



UNIUNEA EUROPEANĂ



GUVERNUL ROMÂNIEI



Instrumente Structurale
2007-2013

Program cofinanțat din Fondul European de Dezvoltare Regională prin POAT 2007-2013

Raport de analiză

Gradul de informare a publicului despre Instrumentele Structurale în România

11 Iunie 2010

Beneficiar:

Ministerul Finanțelor Publice

Autoritatea pentru Coordonarea
Instrumentelor Structurale
Adresa :Bd. Mircea Vodă nr. 44, Sector
3, București, România
Tel: 021.302.52.64
Fax: 021.302.52.00

Furnizor:

TNS CSOP Romania

9, Str. Crisana
Sector 1, Bucuresti
Tel/Fax: +4 021 3119312...5
+4 031 4054882...5



Conform contractului nr. 5/31.03.2010

Cuprins

I. PRECIZĂRI METODOLOGICE

1. Obiectivele cercetării
2. Metodologie

II. REZULTATE

1. Principalele concluzii și recomandări
2. Percepții și atitudini privind situația social-economică
3. Cunoașterea Instrumentelor Structurale
4. Gradul de informare și interesul față de Instrumentele Structurale
5. Conștientizarea beneficiilor aduse de Instrumentele Structurale
6. Gradul de încredere în posibilitatea accesării Fondurilor Structurale
7. Utilizarea Instrumentelor Structurale
8. Evaluări ale comunicării Instrumentelor Structurale
9. Preferințe privind informarea despre Fondurile Structurale
10. Obişnuințe de consum media
11. Profilul românilor interesați de Instrumentele Structurale
12. Profilul românilor care consideră acordarea finanțărilor netransparentă

III. CARACTERISTICILE EȘANTIONULUI



UNIUNEA EUROPEANĂ



GUVERNUL ROMÂNIEI

Program cofinanțat din Fondul European de Dezvoltare Regională prin POAT 2007-2013



Instrumente Structurale
2007-2013

I. PRECIZĂRI METODOLOGICE

Prezentare generală a contextului cercetării

- În calitate de membru al UE, România beneficiază de instrumentele financiare prin care UE urmărește îndeplinirea Politicii de Coeziune Economică și Socială, în speță, Fondurile Structurale și de Coeziune (FSC), denumite generic Instrumente Structurale.
- La nivel național, ACIS îndeplinește rolul de coordonator național al Instrumentelor Structurale, asigurând dezvoltarea cadrului instituțional, legislativ și procedural necesar implementării acestor fonduri, precum și funcționarea coerentă și eficientă a întregului sistem administrativ.
- Printre atribuțiile ACIS se află și asigurarea informării, comunicării și promovării privind ansamblul Instrumentelor Structurale în România.
- În acest sens, ACIS va derula, timp de 3 săptămâni, o campanie media la nivel național, constând în difuzarea unor spoturi media pentru promovarea Fondurilor Structurale și de Coeziune. Este vorba despre două spoturi video, de câte 30 de secunde pe primele două posturi TV generaliste private în ordinea audienței generale, pe primul post public generalist de televiziune în ordinea audienței generale și pe primul post de știri în ordinea audienței generale, respectiv două spoturi audio de 30 de secunde pe primele 3 posturi radio (publice și private) cu minim 60% acoperire națională, selectate în ordinea audienței.

Obiectivele cercetării

- **Obiectivul general:** Măsurarea gradului de informare general precum și a impactului campaniei media cu privire la Instrumentele Structurale în România derulate de către ACIS asupra publicului larg, pentru a asigura o diseminare coordonată la nivel național a mesajelor generale cu privire la aceste fonduri europene.
- **Obiective specifice:**
 - Măsurarea la nivel național, ante derulare campanie media, a gradului de informare al publicului larg cu privire la Instrumentele Structurale, a gradului de încredere în posibilitatea accesării acestor fonduri precum și a conștientizării beneficiilor oferite de IS tuturor cetățenilor.
 - Identificarea surselor folosite de către publicul larg pentru obținerea de informații despre Instrumentele Structurale, ante derulare campanie media, la nivel național; măsurarea gradului de cunoaștere a site-ului www.fonduri-ue.ro.
 - Identificarea modalităților de optimizare a procesului de comunicare publică privind Instrumentele Structurale (sugestii de la respondenți) de către instituțiile cu atribuții în coordonarea și gestionarea acestor fonduri.

Metodologie

- **UNIVERSUL CERCETĂRII:** Universul este dat de populația cu vârste cuprinse între 18 și 70 de ani din România
- **EȘANTION:** n=1235 de respondenți. Marja de eroare este de 2,8% la un nivel de încredere de 95%.
- **TIPUL EȘANTIONULUI:** Eșantione probabiliste, stratificat după regiune de dezvoltare și rezidență, folosind 154 de puncte de eșantionare în 60 de localități rurale și 57 de orașe plus Municipiul București
- **METODOLOGIA DE CULEGERE A DATELOR:** Interviuri față în față pe bază de chestionar cu întrebări predefinite administrate de operatorii instruiți de către CSOP la domiciliul respondenților.
- **PERIOADA DE CULEGERE A DATELOR:** 5 – 16 Mai 2010
- **VALIDAREA EȘANTIONULUI:** Datele au fost validate după referința INS referitoare la regiune, rezidență, sex și vârstă.
- **PONDERĂRI:** Ținând cont de structura eșantionului, datele au fost ponderate după datele de referință INS.



UNIUNEA EUROPEANĂ



GUVERNUL ROMÂNIEI

Program cofinanțat din Fondul European de Dezvoltare Regională prin POAT 2007-2013



Instrumente Structurale
2007-2013

II. REZULTATE



UNIUNEA EUROPEANĂ



GUVERNUL ROMÂNIEI

Program cofinanțat din Fondul European de Dezvoltare Regională prin POAT 2007-2013



Instrumente Structurale
2007-2013

Principalele concluzii

Principalele concluzii

- Percepții și atitudini privind situația social-economică
 - În contextul socio-economic actual, marea majoritatea a românilor crede că România se îndreaptă într-o direcție greșită în timp ce doar 5% cred că direcția este bună. Cele mai pesimiste sunt persoanele cu educație redusă în timp ce un optimism mai ridicat se observă la respondenții cu educație medie sau superioară și la populația de etnie maghiară.
 - De asemenea, marea majoritate (81%) este nemulțumită de nivelul de trai. 18% dintre români sunt mulțumiți cu viața lor prezentă. Niveluri mai ridicate de mulțumire se observă în cazul tinerilor sub 35 de ani (27%), persoanelor cu educație superioară (27%) sau cu educație medie (23%) și la bucureșteni (22%).
 - Nici așteptările privind viitorul nu sunt prea pozitive, mai mult de jumătate (60%) dintre români așteptându-se ca anul următor să fie mai prost. Doi din 10 români (21%) cred că la anul o vor duce la fel iar 10% că vor trăi mai bine. Bucureștenii au așteptările mai pozitive mult peste medie (25%). Li se alătură tinerii sub 35 de ani (13%) și cei cu educație medie (13%) sau superioară (12%).



UNIUNEA EUROPEANĂ



GUVERNUL ROMÂNIEI



Instrumente Structurale
2007-2013

Program cofinanțat din Fondul European de Dezvoltare Regională prin POAT 2007-2013

Principalele concluzii

- Dintre instituțiile testate, Uniunea Europeană se bucură de nivelul cel mai ridicat de încredere (43%), urmată de Guvernatorul Băncii Naționale (41%), mass media și autoritățile locale (30%), ONG-uri (19%), bănci (18%). Instituțiile responsabile cu fondurile europene se află la un nivel redus de încredere, 13% din populație declarând că au multă sau foarte multă încredere în ele. Pe ultimul loc se află guvernul, cu 6% nivel de încredere.
- Românii au evaluări mai degrabă pozitive despre participarea României la Uniunea Europeană. Astfel, peste jumătate dintre români (59%) cred - în general - că aderarea la UE a fost benefică pentru țară iar 53% cred că UE va acorda în continuare bani României pentru convergență. De asemenea, 44% dintre respondenți au speranța că România se va dezvolta din fondurile UE. Totuși, când vine vorba de lucruri concrete precum progresul României pe baza fondurilor UE în perioada de pre-aderare, doar 39% cred că acesta a avut loc.

Principalele concluzii

■ Cunoașterea Instrumentelor Structurale

- Fondurile Structurale și de Coeziune sunt cunoscute de o treime (33%) dintre români în timp ce aproape două treimi (62%) nu au auzit de ele. Factorii favorizanți sunt educația superioară (53% din cei cu educație superioară au auzit de FSC), rezidența în București (47%), vârsta între 35 și 49 de ani (38%). De asemenea, un procent mai mare de bărbați (38%) în comparație cu femeile (30%) au auzit de FSC. Efortul de comunicare și creștere a vizibilității FSC trebuie concentrat pe grupa de vârstă sub 35 de ani (cunoașterea FSC se află la un nivel de 28%), la persoanele cu nivel redus de educație (24%). De asemenea, populația de etnie maghiară a auzit într-o măsură mai scăzută de FSC (23%) însă reprezintă un procent redus din întregul populației.
- Deși 33% dintre respondenți au auzit despre FSC, doar 14% dintre ei se consideră informați despre Instrumentele Structurale în timp ce 84% se consideră nu prea sau deloc informați. Profilul demografic al celor care apreciază că sunt informați despre FSC urmează aceeași structură cu al celor care au auzit despre Instrumentele Structurale.
- Principala sursă de informare despre FSC este televiziunea (86%), urmată de ziare (29%), radio (21%), cunoscuți (11%), cursuri sau conferințe (6%).

Principalele concluzii

- Televiziunea ca și sursă de informații despre FSC are o importanță mai mare în București (91%) față de media națională în timp ce radioul se află la polul opus, 15% dintre bucureșteni au declarat că au auzit de FSC la radio. Radioul și ziarele au o importanță mai mare în urbanul din provincie (24% și respectiv 32%).
- Din cei 33% care au auzit despre FSC, jumătate au apreciat că informațiile auzite erau oarecum clare însă necesitau cunoștințe anterioare. Pentru 39% dintre cei care au auzit de FSC, informațiile nu au fost deloc clare în timp ce 8% au apreciat că informațiile au fost clare și pe înțelesul tuturor.
- Probleme de acces la informație datorită incapacității de înțelegere a receptorului sunt mai probabil să apară pe segmentele de populație în vârstă (45% au apreciat că informațiile nu au fost deloc clare) și cu educație redusă (44%). De asemenea, este de remarcat faptul că, dacă Bucureștiul conduce în ceea ce privește notorietatea FSC (47% față de 33% media națională), această cunoaștere tinde să fie superficială, procentul bucureștenilor cărora informațiile despre Instrumentele Structurale li s-au părut clare fiind sub media națională (5% față de 8%). Totuși, marea majoritate a locuitorilor Capitalei au apreciat că informațiile au fost oarecum clare, necesitând pregătire anterioară.

Principalele concluzii

- În ceea ce privește frecvența informării despre FSC din mass media, românii par a se împărți în patru categorii:
 - m cei care urmăresc aproape zilnic subiectul (9% din total populație, în special din mediul rural)
 - m cei care se informează de mai multe ori pe lună (37% din total populație, bucureștenii având un tendință mai ridicată de a se informa săptămânal în timp ce persoanele din mediul urban din provincie se informează despre FSC mai degrabă de 2-3 ori pe lună)
 - m cei cu frecvență de informare o dată pe lună sau o dată la 2-3 luni (23% din total, fiind în special bucureșteni și locuitori din mediul urban din provincie)
 - m cei care au auzit probabil întâmplător (de 2-3 ori sau chiar o singură dată într-un an de zile), ei reprezintă 25% din totalul populației și regăsim aici procente mai ridicate atât de persoane din mediul rural cât și din București.

- Așa cum este de așteptat, există o puternică corelație între frecvența informării despre FSC și înțelegerea informațiilor despre acestea. Ea este validată și de datele culese, cele două variabile fiind puternic corelate (R pătrat = 0.499). De asemenea, se observă că frecvența optimă de informare este de 2-3 ori pe lună, o frecvență mai crescută a informării neprovocând și o creștere calitativă în cunoașterea despre FSC.



UNIUNEA EUROPEANĂ



GUVERNUL ROMÂNIEI



Instrumente Structurale
2007-2013

Program cofinanțat din Fondul European de Dezvoltare Regională prin POAT 2007-2013

Principalele concluzii

- Fondurile Structurale și de Coeziune sunt mediatizate în bună parte într-un mod pozitiv (62%), punându-se accent pe beneficiile aduse sau într-un mod perceput ca fiind neutru (30%). Doi din zece români (19%) cred că informațiile media despre FSC conțin, de asemenea, aspecte negative, 7% referindu-se la aspecte privind funcționarea instituțiilor responsabile cu gestiunea instrumentelor iar 12% la dificultățile întâmpinate în procesul de finanțare a proiectelor.
- Există, printre bucureșteni, un procent semnificativ mai ridicat (84%) față de media națională (62%), care apreciază că informațiile despre FSC auzite erau pozitive în timp ce, în mediul urban din provincie, procentul celor care cred că informațiile se refereau la aspecte negative referitoare la dificultățile întâmpinate în procesul de finanțare este mai ridicat (17%) față de media națională (12%).
- Consumul mai ridicat de televiziune este corelat negativ la o intensitate medie (R pătrat = 0.388) cu percepțiile pozitive asupra conținutului informațiilor transmise prin mass media despre FSC. Astfel, cu cât respondenții se uită mai mult la televizor, cu atât scade percepția pozitivă asupra informațiilor despre FSC. De asemenea, același tip de relație cauzală se observă și în cazul percepțiilor neutre asupra mesajelor media despre FSC însă relația este slabă (R pătrat = 0.198). O legătură pozitivă slabă (R pătrat = 0.187) se observă însă între consumul TV și percepțiile negative asupra dificultăților întâmpinate în procesul de finanțare. Nu există o legătură validată statistic între consumul TV și percepțiile negative asupra instituțiilor responsabile cu Instrumentele Structurale.

Principalele concluzii

- Atunci când apreciază destinația fondurilor structurale, românii apreciază mai degrabă în funcție de nevoile percepute decât de condițiile instituționale. Astfel, peste jumătate dintre români (57%) cred că din FSC se finanțează agricultura, 48% cred că pot fi folosite pentru dezvoltarea satelor, 25% pentru protecție socială și 13% pentru pescuit. Acest fapt arată, de altfel, confuzia care există în percepția publică între Fondurile Structurale și fondurile Europene în general, precum și așteptările populației privind dezvoltarea zonelor rurale din bani europeni. Totuși, 52% dintre respondenți consideră că infrastructura poate fi finanțată din Fonduri Structurale, 47% cred că FSC pot fi folosite pentru dezvoltarea orașelor, 39% pentru protecția mediului, 37% pentru educație, 37% pentru industrie, 23% pentru cultură și 21% pentru resurse umane.
- În privința eligibilității pentru FSC, două treimi (66%) dintre români cred că autoritățile locale pot beneficia de Instrumente Structurale, 57% cred că fermierii, 53% că firmele private, 49% că autoritățile centrale, 41% că întreprinderile de stat. Există un procent de respondenți de 43% care cred că oricine are o idee pentru un proiect poate beneficia de FSC iar 14% cred că oricine are nevoie de bani este eligibil pentru Instrumente Structurale.
- Doar 8% dintre români cunosc faptul că Fondurile Structurale și de Coeziune și Instrumentele Structurale sunt același lucru. 70% dintre români nu cunosc relația dintre Fondurile Structurale și de Coeziune, pe de o parte, și Instrumentele Structurale, pe de altă parte, 11% cred că FSC sunt o parte a Instrumentelor Structurale, 6% că IS sunt o parte a FSC iar 4% cred că FSC și IS sunt două lucruri distincte.

Principalele concluzii

- Gradul de informare și interesul față de Instrumentele Structurale
 - Un sfert (26%) dintre români se declară interesați de Fondurile Structurale și de Coeziune în timp ce două treimi (67%) nu sunt interesați. Un interes peste medie îl arată persoanele cu educație superioară (37% față de 26%, media națională) și categoria de vârstă 35-49 de ani (30%).
 - Intrând în detaliu despre cât de multe știu despre FSC, 34% dintre români declară că nu au auzit niciodată, 34% că au auzit dar nu cunosc nimic despre acestea, 23% spun că știu câte ceva, 4% cunosc destul de multe lucruri iar 1% știu multe lucruri despre Instrumentele Structurale.
 - Categoriile în rândul cărora există procente mai ridicate de persoane care nu au auzit niciodată de FSC sunt persoanele cu educație redusă (41%), persoanele în vârstă (39%), femeile (37%).
 - La două treimi dintre subiecți le sunt necunoscute aspectele legate de unde pot obține informații privind accesarea FSC, modalitățile de accesare, instituțiile responsabile și activitățile eligibile.
 - Principala sursă de informații despre Fondurile Structurale și de Coeziune este televiziunea (procent cumulată de 65%). Urmează, la mare distanță, primăria (32%), internetul, ziarele și instituțiile specializate (fiecare cu 21%), cunoștințele (9%), radioul (8%), prefectura (2%).



UNIUNEA EUROPEANĂ



GUVERNUL ROMÂNIEI



Instrumente Structurale
2007-2013

Program cofinanțat din Fondul European de Dezvoltare Regională prin POAT 2007-2013

Principalele concluzii

- Mai mult de o treime (36%) dintre respondenți cred că administrația locală i-ar informa cel mai bine despre FSC, 20% că administrația centrală, 19% că mass media din proprie inițiativă, 10% că ONG-urile de specialitate. Bucureștenii (39%) preferă mult peste media națională (20%) ca administrația locală să îi informeze despre FSC în timp ce persoanele din mediul rural cred majoritar că cel mai bine ar fi informați de către guvern (47% față de 36% media națională).

Principalele concluzii

- Conștientizarea beneficiilor aduse de Instrumentele Structurale
 - Instrumentele structurale sunt percepute ca fiind importante mai degrabă pentru țară (84%), pentru județ (82%), localitate (82%), pentru firma sau instituția la care lucrează (57%) și mai puțin pentru respondent personal (53%). Totuși, este relevant faptul că FSC prezintă relevanță la nivel personal pentru mai mult de jumătate dintre subiecți.
 - De asemenea, cu cât entitatea de referință este mai aproape de respondent, cu atât efectele sunt mai îndepărtate sau nu există. Astfel, aproximativ un sfert dintre români se așteaptă ca efectele FSC la nivelul țării, județului și localității să se facă resimțite în următorii 2-5 ani, 2 din 10 români se așteaptă ca acest lucru să se întâmple în următorii 5-10 ani, 1 din 10 cred că efectele vor fi vizibile în următorii 2 ani. Aproape un sfert (24%) crede că nu vor exista efecte benefice ale FSC pe care ei personal să le resimtă, jumătate dintre ei fiind persoane peste 50 de ani.
 - În ciuda așteptărilor diferite privind momentul efectelor FSC la nivelul personal și la nivel de societate, pentru toate nivelurile, așteptările privind efectele FSC sunt foarte pozitive. Astfel, cel puțin 90% din români se așteaptă ca efectele să fie pozitive la toate nivelurile, începând cu localitatea (93%) până la nivel personal (90%).

Principalele concluzii

- Românii se așteaptă ca rezultatele obținute prin FSC să fie pozitive pentru România. În mod spontan, principalele efecte pozitive menționate sunt dezvoltarea țării (13%), dezvoltarea infrastructurii (7%), creșterea nivelului de trai (7%) și reducerea șomajului (7%). Procentul cumulat al rezultatelor negative este de 4%.
- Există totuși percepția că doar un grup restrâns de persoane beneficiază, în final, de pe urma proiectelor finanțate cu fonduri structurale, 44% dintre români crezând acest lucru. Totuși 27% dintre respondenți cred că, până la urmă întreaga comunitate are de câștigat în timp ce 6% sunt total sceptici în privința beneficiilor aduse de FSC.
- Este de remarcat faptul că persoanele cu studii superioare cred în mai mare măsură (38%) decât media națională (27%) că întreaga comunitate beneficiază în final de pe urma proiectelor finanțate prin FSC. Pe de altă parte, mai mult de jumătate (57%) dintre bucureșteni cred că doar un grup restrâns beneficiază de pe urma Instrumentelor Structurale.

Principalele concluzii

- Gradul de încredere în posibilitatea accesării Fondurilor Structurale
 - Peste jumătate (58%) dintre români cred că acordarea finanțărilor se face în mod netransparent, doar 16% afirmând că, din contră, procesul este caracterizat de transparență. Această barieră este mai accentuată pe categoria cel mai probabil să aplice pentru un proiect, și anume, cei cu studii superioare (61% față de 58% media națională). Aceeași constatare se poate face și despre bucureșteni (76%) și cei cu studii medii (62%).
 - În concordanță cu percepțiile privind transparența sistemului, 19% dintre români cred că acordarea de fonduri structurale se face în mod corect în timp ce majoritatea (52%) crede că, din contra, se face în mod incorect. Bariera privind corectitudinea este - ca și în cazul transparenței - mai accentuată pe categoriile de bucureșteni (68% față de 52%) și persoane cu educație superioară (58%).

Principalele concluzii

- În privința accesibilității, 60% dintre români cred că este dificil de obținut o finanțare din fonduri structurale. Doar 4% cred că este ușor în timp ce 21% admit că nu au solicitat astfel de informații. Bariera accesibilității este mai mare pe categoriile cel mai probabil să fi încercat să depună un proiect: persoane cu studii superioare (76% față de media națională de 60%) și bucureșteni (67%).
- La nivel general, 35% dintre respondenți declară direct că ei apreciază ca fiind imposibil ca cineva interesat să obțină fonduri structurale în timp ce 30% cred că ar fi posibil. Este un semn pozitiv faptul că, în ciuda barierelor identificate mai sus, persoanele cu studii universitare sunt și cele mai optimiste în privința posibilității obținerii de fonduri structurale (index de 107, procentul celor care cred că este posibil fiind mai mare decât al celor care cred că este imposibil).
- 20% dintre români cred că lista beneficiarilor de fonduri structurale este confidențială confirmând percepția negativă asupra transparenței și corectitudinii proceselor. 9% cred că lista este publică dar trebuie solicitată în mod expres, 6% cred că ea este publică și nu necesită niciun demers oficial din partea celui care dorește să o procure însă, aproape două treimi nu au știut să răspundă la această întrebare. Deși implicarea directă în astfel de proiecte crește dramatic procentul celor care cred că lista este publică, se observă că - în paralel - cresc și procentele la celelalte variante scăzând, de fapt, procentul celor care declară că nu știu. Se ajunge astfel ca, în final, peste o treime din cei care au fost implicați într-un proiect cu finanțare din FSC să declare că lista celor care beneficiază de astfel de fonduri este confidențială.

Principalele concluzii

■ Utilizarea Instrumentelor Structurale

- Incidența implicării în proiecte cu finanțare prin FSC este extrem de scăzută, 3% din populație este direct implicată iar 7% dintre respondenți au pe cineva apropiat care a fost/ este implicat/ă în astfel de proiecte.
- Evaluările celor implicați în proiecte cu fonduri structurale în privința informațiilor avute la dispoziție sunt pozitive, 50% se declară mulțumiți iar 37% nemulțumiți. Lucrurile se inversează atunci când este vorba de activitatea autorităților implicate, jumătate dintre respondenți (50%) fiind nemulțumiți iar 40% fiind mulțumiți.
- 91% dintre români apreciază ca fiind deloc sau puțin probabil ca ei să se implice într-un proiect cu finanțare prin FSC, doar 5% spunând că acest lucru este probabil. Se remarcă faptul că experiența directă deja existentă cu un astfel de proiect crește probabilitatea de implicare la 37%.

Principalele concluzii

- Evaluări ale comunicării Instrumentelor Structurale
 - Eficiența comunicării pe televizor este dovedită de puternica corelație pozitivă dintre consumul TV și nivelul de cunoaștere a campaniei (R pătrat = 0.643). De asemenea, și comunicarea la radio își confirmă eficiența în condițiile în care avem de-a face cu o corelație pozitivă ridicată - chiar dacă sub nivelul celei pentru TV - între consumul de radio și cunoașterea campaniei de informare (R pătrat = 0.556).
 - Din totalul respondenților care utilizează internetul, 15% au căutat deja informații referitoare la fondurile europene post-aderare și la alte modalități de finanțare a proiectelor.
 - 13% dintre utilizatorii de internet au vizitat cel puțin o dată pagina de internet "www.fonduri-ue.ro". Frecvența de acces este mai ridicată pentru cei deja implicați în proiecte cu finanțare din fonduri structurale.
 - La nivel general, 72% dintre respondenții care au vizitat site-ul se declară mulțumiți cu pagina de internet în timp ce 18% dintre ei sunt nemulțumiți.

Principalele concluzii

- Evaluări ale comunicării Instrumentelor Structurale
 - La nivel mai concret, dintre cei care au vizitat cel puțin o dată pagina de internet, 54% cred că informațiile sunt prezentate oarecum structurat însă trebuie să ai ceva cunoștințe despre FSC ca să te descurci, 28% cred că informațiile nu sunt structurate și sunt greu de înțeles, iar 19% apreciază că informațiile referitoare la FSC sunt structurate și pe înțelesul tuturor.
 - Analizând matricea importanță - performanță a site-ului web, constatăm că elementul atât important cât și cu cel mai mare impact asupra satisfacției este limbajul accesibil de prezentare a informației. Ori, pe acesta, situația nu este bună (performanța este sub medie) și se recomandă luarea de măsuri. De asemenea, actualitatea informațiilor, ușurința găsirii acestora și utilitatea lor sunt lucruri de bază care sunt așteptate de la o pagină de internet, ele fiind importante însă fără mare contribuție la creșterea satisfacției. Din acest punct de vedere, se recomandă actualizarea informațiilor, atribut pe care performanța este sub medie. Designul site-ului este un element fără mare importanță și cu impact redus asupra satisfacției vizitatorilor în timp ce volumul informațiilor prezentate este un factor important și cu impact mediu asupra satisfacției. Se recomandă îmbunătățirea lui ținând cont de evaluarea doar în medie și nu superioară acesteia.
 - Aproape jumătate (48%) dintre români se declară interesați să primească mai multe informații despre FSC în timp ce 46% sunt reticenți. Interesul este mai mare în rândul celor deja implicați într-un proiect cu finanțare din fonduri post-aderare fie direct fie indirect, pentru cei cu studii superioare sau cu vârste între 35 și 49 de ani.

Principalele concluzii

- Preferințe privind informarea despre Fondurile Structurale și de Coeziune
 - Persoanele care se declară interesate să afle mai multe despre FSC stau în medie 2 ore pe zi la televizor în timpul săptămânii și între 2 și 4 ore în weekend. Principalele posturi de televiziune preferate sunt Pro TV (36%), Realitatea TV (18%), Antena 1 (11%), Antena 3 (9%), TVR 1 (7%).
 - De asemenea, aproape jumătate ascultă radioul în timpul săptămânii sau în weekend (57% în timpul săptămânii și 53% în weekend). Durata medie de ascultare este de 1-3 ore.
 - Principalele posturi de radio preferate de către cei interesați de mai multe informații despre FSC sunt: Radio România Actualități (24%), Europa FM (20%), Kiss FM (14%), Radio Zu (10%).
 - Principalele ziare preferate de către cei interesați de mai multe informații despre IS sunt: Adevărul (15%), Libertatea (11%), Jurnalul Național (8%).
 - 44% dintre cei interesați să afle mai multe despre FSC folosesc internetul, aproape un sfert (23%) îl folosesc zilnic iar 10% de câteva ori pe săptămână.
 - Site-urile cel mai des vizitate sunt cele de mesagerie electronică (56%), ale ziarelor sau televiziunilor (43%), alte site-uri de știri (37%), de sharing media (31%), de socializare (24%) sau ale instituțiilor publice (20%).



UNIUNEA EUROPEANĂ



GUVERNUL ROMÂNIEI

Program cofinanțat din Fondul European de Dezvoltare Regională prin POAT 2007-2013



Instrumente Structurale
2007-2013

Principalele concluzii

- Preferințe privind informarea despre Fondurile Structurale și de Coeziune
 - Modalitățile preferate de a fi informați sunt emisiunile TV (75%), broșurile (41%), posterele (25%), ziarele locale (24%), emisiunile radio (23%), ziare naționale (22%), internet (19%), reclame TV (19%).
 - În provincie, metodele preferate sunt emisiunile TV și broșurile. În București însă, situația se schimbă, principalele metode favorite fiind emisiunile TV (68%), posterele (39%), ziarele naționale (39%), internetul (34%).

Principalele concluzii

■ Obişnuințe de consum media

- La nivelul întregului eșantion, se observă că 38% dintre români folosesc internetul iar 20% îl folosesc zilnic. Principalele tipuri de site-uri utilizate sunt cele de email (60%), ale ziarelor și televiziunilor (39%) și de sharing media (33%). Cei mai mulți români urmăresc în medie 2 ore pe zi emisiuni TV în timpul săptămânii și între 2 și 4 ore în weekend. Principalele posturi TV sunt: ProTV (34%), Realitatea TV (18%), Antena 1 (12%). Se remarcă o preferință mult mai ridicată pentru Antena 3 în București (17% față de 7% media națională).
- În jur de jumătate dintre români ascultă radioul, cei mai mulți dintre cei care ascultă având durate medii de ascultare între 1 și 3 ore zilnic. Principalele posturi de radio sunt: Radio România Actualități (23%), Europa FM (17%), Kiss FM (17%), Radio Zu (10%). În mediul rural, principalele trei posturi sunt Radio România Actualități (29%), Europa FM (16%) și Kiss FM (12%). În mediul urban din provincie, la egalitate, se află Radio România Actualități (19%), Europa FM (20%) și Kiss FM (20%). În București, principalele trei posturi de radio sunt Radio Zu (28%), Kiss FM (22%) și Radio România Actualități (21%).
- Principalele ziare sunt Adevărul (12%), Libertatea (11%) și Jurnalul Național (7%). Se remarcă incidența mult mai ridicată a ziarului Libertatea în București (29% față de media națională de 11%).

Principalele concluzii

- Profilul românilor interesați de Instrumentele Structurale
 - Gradul de optimism al românilor interesați de Instrumentele Structurale este ușor mai mare decât cel al populației generale. Astfel, 7% dintre cei interesați cred că direcția în care merge România este una bună, față de 5% din populația generală care cred același lucru. Analog, 24% dintre cei interesați de Instrumentele Structurale sunt mulțumiți de felul în care trăiesc, față de 18% din populația generală care afirmă acest lucru. În fine, procentul celor interesați care cred că vor trăi mai bine este de 13%, iar cel al populației generale care consideră acest lucru este de 11%
 - Cei care sunt interesați de Instrumentele Structurale au un nivel de încredere mai mare decât populația generală, pentru toate instituțiile vizate. Guvernatorul BNR se bucură de cea mai mare încredere în rândul celor interesați, (59%), urmat de Uniunea Europeană (51%), media și autoritățile locale (30%), ONG-urile cu preocupări în domeniul fondurilor europene (28%). Instituțiile de stat responsabile cu fondurile europene și guvernul au un nivel de încredere scăzut -17%, respectiv 7%
 - Optimismul și încrederea în instituții mai mari decât în cazul populației generale au un echivalent și în cazul relației dintre România și Uniunea Europeană. Astfel, 71% dintre cei interesați de FSC consideră aderarea României la UE ca fiind benefică pentru români, în vreme ce în cazul populației generale procentul este de 59%. Similar, 69% dintre cei interesați de FSC cred că UE va acorda în continuare fonduri pentru reducerea decalajului față de țările dezvoltate din Uniune, 60%, că România se va dezvolta pe baza fondurilor post-aderare, și 53% că România a progresat pe baza fondurilor ante-aderare, în vreme ce la nivelul populației generale aceste procentaje sunt de 53%, 44% și 39%

Principalele concluzii

- Profilul românilor interesați de Instrumentele Structurale
 - Pentru toate domeniile menționate la întrebarea referitoare la finanțare, cei interesați de FSC răspund în proporție mai mare decât populația generală că respectivele domenii sunt finanțate prin FSC
 - De asemenea, procentul de răspunsuri oferite la întrebarea privind rezultatele obținute prin FSC este ușor mai mare în cazul celor interesați de FSC în raport cu populația generală. Spre exemplu, 18% din cei din prima categorie afirmă că FSC ajută la dezvoltarea, modernizarea țării, în vreme ce doar 13% din populația generală consideră același lucru. Analog, în ceea ce privește dezvoltarea infrastructurii, **creșterea nivelului de trai, reducerea șomajului**, pentru care se înregistrează respectiv 11%, 10%, 10% din răspunsurile celor interesați, și doar 7% din răspunsurile populației generale
 - Referitor la categoriile care beneficiază de pe urma FSC, persoanele interesate de acest subiect cred într-o măsură mai mare că beneficiază întreaga populație decât crede întreg eșantionul (40% față de 27%)
 - Cei interesați de Instrumentele Structurale au și un grad de informare mai ridicat decât populația generală: 14% din prima categorie spun că știu multe sau destul de multe despre FSC, în vreme ce doar 5% din populația generală afirmă același lucru. Mai mult, 43% dintre cei interesați de FSC afirmă că știu câte ceva dar puțin, în timp ce doar 23% din populația generală afirmă același lucru
 - Principalele surse în ceea ce privește furnizarea de informații referitoare la FSC, pentru cei interesați de FSC sunt emisiunile TV (56%), prăriile (36%), și Internet-ul (30%)

Principalele concluzii

- Profilul românilor interesați de Instrumentele Structurale
 - În ceea ce privește structura socio-demografică a persoanelor interesate de FSC, există un interes mai mare din partea bărbaților – 48% din cei interesați sunt bărbați, 52%, femei în vreme ce în eșantion 45% sunt bărbați, 55%, femei.
 - Se înregistrează, apoi, un grad al interesului mai mare în cazul categoriei de vârstă 35-49 de ani (32% din cei interesați, 28% în populația generală) și mai scăzut față de întreg eșantionul pentru categoriile 18-34 (29% din cei interesați, 30% în populația generală) și peste 50 de ani (38% din cei interesați, 42% în populația generală)
 - În raport cu educația, cei interesați se distribuie astfel: 42%, au nivel de educație sub liceu, 36 au studii liceale sau post-liceale, iar 21%, studii superioare, În cadrul întregului eșantion, cei cu studii superioare sunt mai puțin numeroși, distribuția fiind următoarea: 45%, sub liceu, 39% cu studii liceale sau post-liceale, și doar 15% cu studii superioare.
 - În fine, cei din mediul rural interesați de FSC sunt mai numeroși decât cei din mediul rural pe întregul eșantion, distribuția exactă fiind următoarea: 46% din cei interesați de FSC sunt din mediul rural, 46%, din mediul urban și 8% din București. La nivelul întregului eșantion sunt doar 42% în mediul rural, 49% în mediul urban și 10% în București

Principalele concluzii

- Profilul românilor care consideră acordarea finanțărilor netransparentă
 - Procentul celor care cred că acordarea finanțărilor prin FSC este de 58% din întreaga populație
 - Nivelul de optimism/ pesimism al acestei categorii este similar cu cel pentru întregul eșantion – 4% cred că țara merge într-o direcție bună, 17% sunt mulțumiți cu nivelul de trai, 8% cred că vor trăi mai bine sau ceva mai bine peste un an, procentele corespunzătoare la nivelul întregii populații fiind 55, 18%, 10%
 - Evaluarea relației României cu UE și a beneficiilor obținute de țara noastră ca urmare a aderării este mai puțin bună decât evaluarea făcută la nivelul întregului eșantion. Astfel, 54% din cei care cred ca finanțarea este netransparentă cred că intrarea în UE a fost benefică pentru români (59% din populația generală cred același lucru), 53%, că UE va da bani în continuare pentru recuperarea decalajului față de țările dezvoltate (similar cu procentul de 53% din eșantionul general), 38%, că România se va dezvolta din fondurile UE (44% - populația generală, și 35%, că România a progresat pe baza fondurilor pre-aderare (39% petru întregul eșantion)
 - De asemenea, există un procent mai scăzut la nivelul profilului analizat decât la nivelul întregului eșantion al celor care consideră că de pe urma proiectelor finanțate va beneficia întreaga populație: 22% față de 27% din întregul eșantion care cred același lucru

Principalele concluzii

- Profilul românilor care consideră acordarea finanțărilor netransparentă
 - Procentul din profilul analizat al celor care cred că procesul de finanțare prin FSC este mai degrabă incorect este semnificativ mai mare decât al celor care cred același lucru din eșantionul general: 79% față de 52%
 - În ceea ce privește structura socio-demografică a profilului, ea este similară cu cea a întregului eșantion, diferențele mai mari de 1% fiind înregistrate la educație, unde sunt mai puțini cei cu nivel de educație sub liceu (42% față de 45% pe întregul eșantion) și la nivelul mediului de rezidență, unde sunt mai puțini numeroși cei din mediul rural în cadrul profilului și mai numeroși cei din mediul urban și din București (38% rural, 50% urban și 12 % București la nivelul profilului analizat, respectiv 42%, rural, 49% urban și 10% București la nivelul întregii populații)



UNIUNEA EUROPEANĂ



GUVERNUL ROMÂNIEI

Program cofinanțat din Fondul European de Dezvoltare Regională prin POAT 2007-2013



Instrumente Structurale
2007-2013

Percepții și atitudini privind situația social-economică



UNIUNEA EUROPEANĂ



GUVERNUL ROMÂNIEI

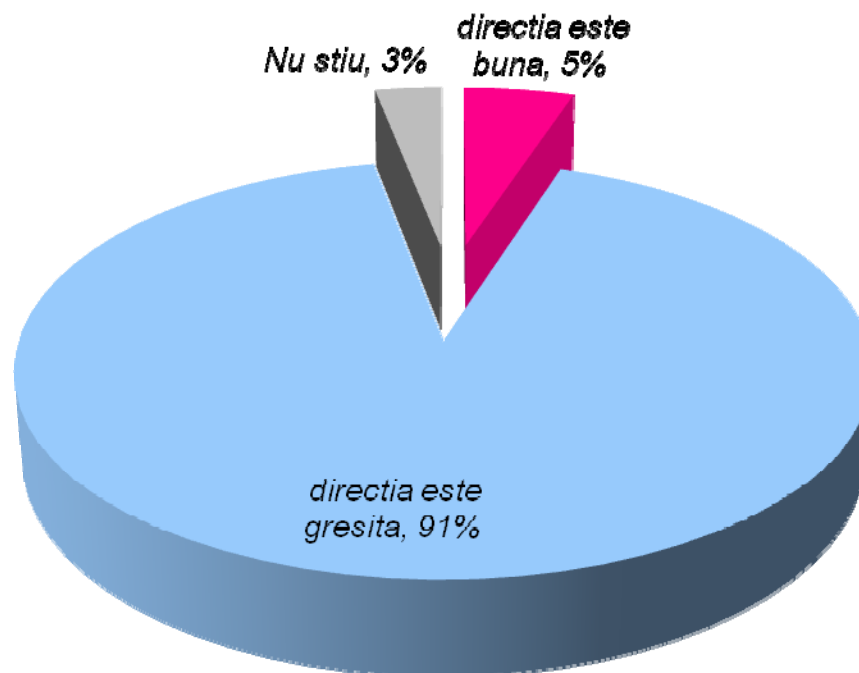
Program cofinanțat din Fondul European de Dezvoltare Regională prin POAT 2007-2013



Instrumente Structurale
2007-2013

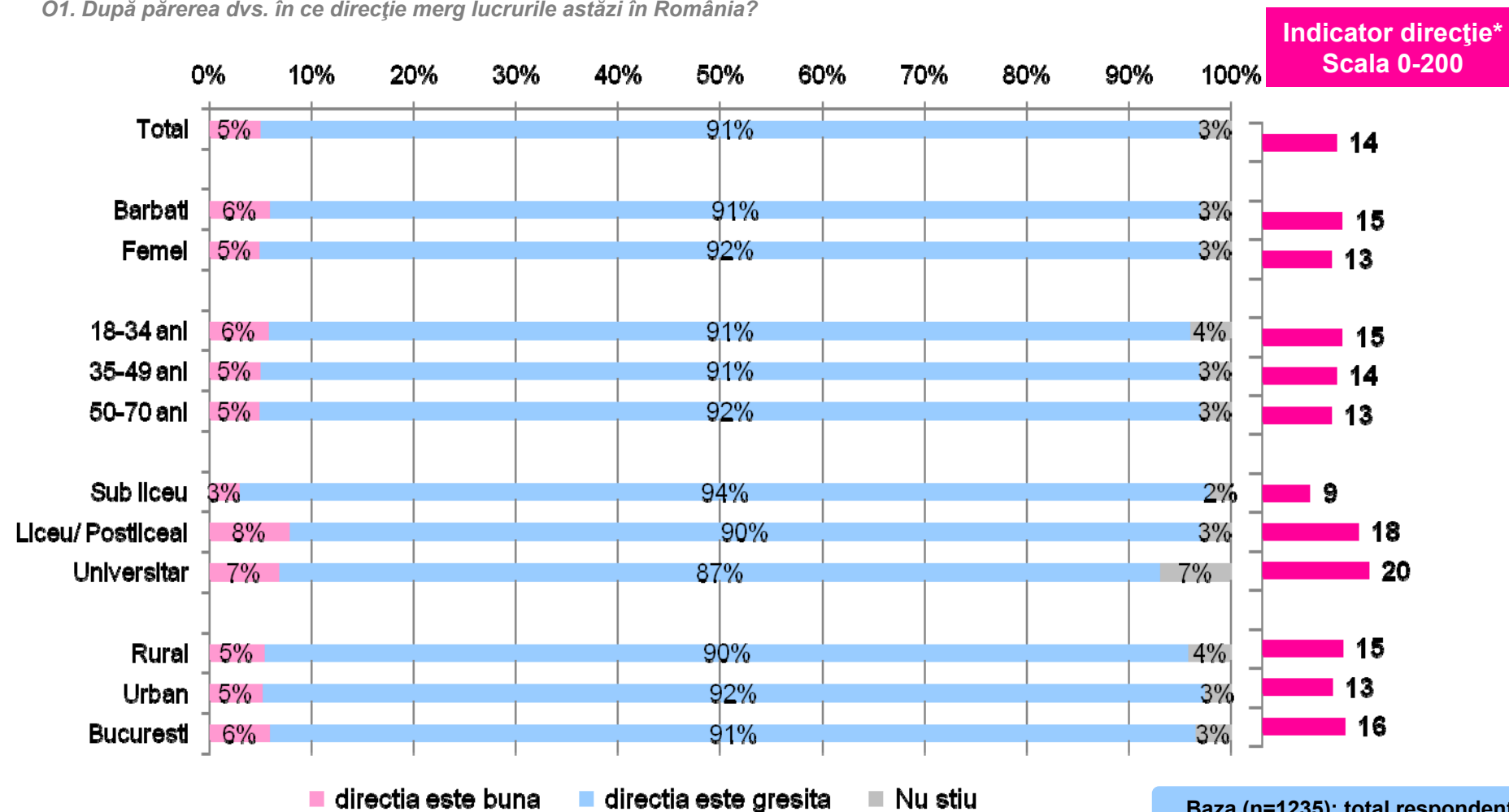
Opinia privind direcția în care merge țara

O1. După părerea dvs. în ce direcție merg lucrurile astăzi în România?



Opinia privind direcția în care merge țara

O1. După părerea dvs. în ce direcție merg lucrurile astăzi în România?



***Notă metodologică:** În toate graficele unde apare, **indicatorul** este calculat pe baza raportului dintre atitudinea pozitivă și cea negativă. Orice valoare sub 100 înseamnă că sunt mai mulți cei cu atitudini negative. Valoarea 100 înseamnă că eșantionul este distribuit în mod egal între aprecierile pozitive și cele negative. Pentru acest grafic, valoarea 14 înseamnă că sunt mult mai mulți cei care cred că direcția este greșită decât cei care cred că ea este bună.



UNIUNEA EUROPEANĂ



GUVERNUL ROMÂNIEI

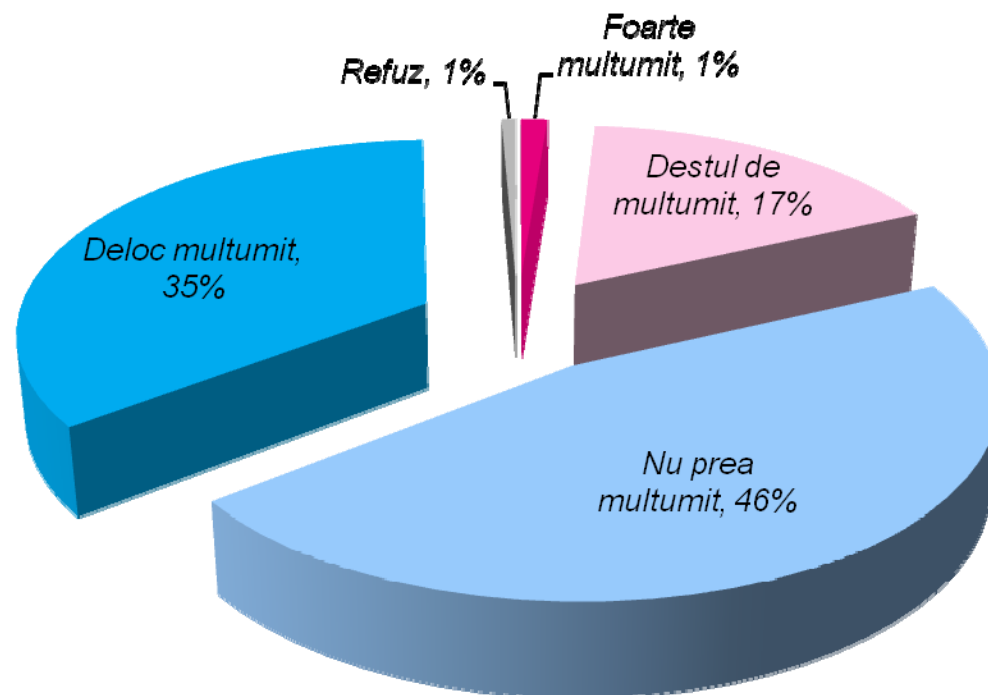


Instrumente Structurale
2007-2013

Program cofinanțat din Fondul European de Dezvoltare Regională prin POAT 2007-2013

Mulțumirea cu felul de trai

O2. Cât de mulțumit/ă sunteți, în general, de felul în care trăiți?





UNIUNEA EUROPEANĂ



GUVERNUL ROMÂNIEI

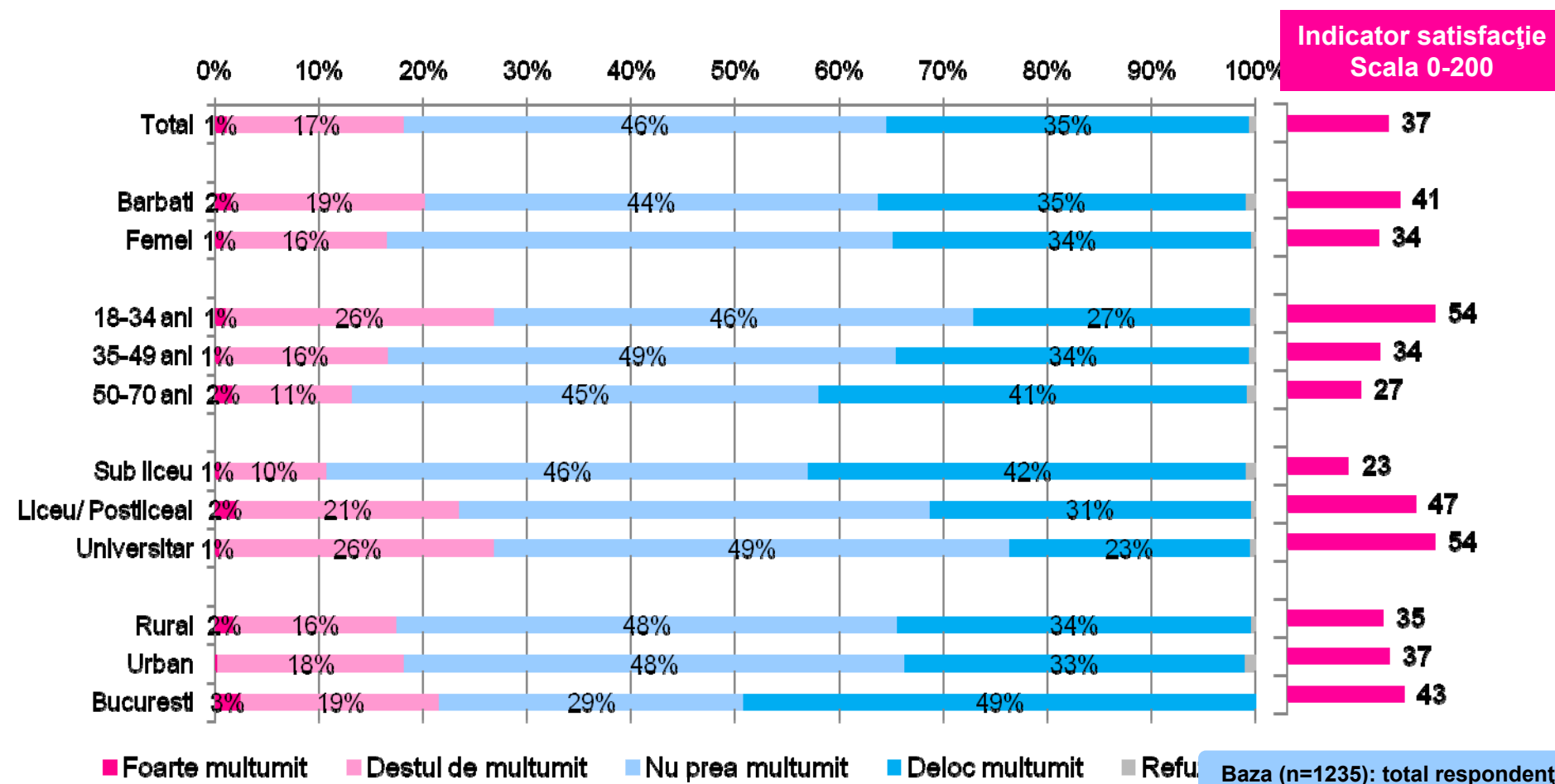


Instrumente Structurale
2007-2013

Program cofinanțat din Fondul European de Dezvoltare Regională prin POAT 2007-2013

Mulțumirea cu felul de trai

O2. Cât de mulțumit/sunteți, în general, de felul în care trăiți?



***Notă metodologică:** În toate graficele unde apare, **indicatorul** este calculat pe baza raportului dintre atitudinea pozitivă și cea negativă. Orice valoare sub 100 înseamnă că sunt mai mulți cei cu atitudini negative. Valoarea 100 înseamnă că eșantionul este distribuit în mod egal între aprecierile pozitive și cele negative. Pentru acest grafic, valoarea 37 înseamnă că sunt mult mai mulți cei nemulțumiți decât cei mulțumiți de nivelul de trai.



UNIUNEA EUROPEANĂ



GUVERNUL ROMÂNIEI

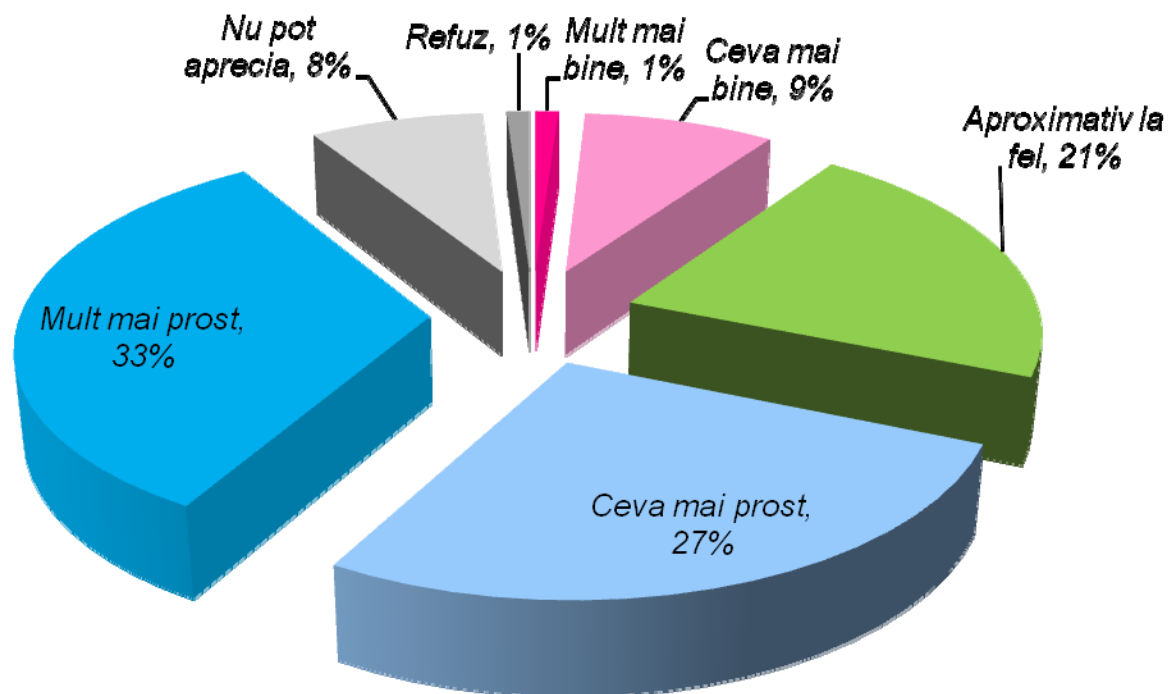


Instrumente Structurale
2007-2013

Program cofinanțat din Fondul European de Dezvoltare Regională prin POAT 2007-2013

Așteptări privind viața peste un an

O3. Cum credeți că veți trăi peste un an?





UNIUNEA EUROPEANĂ



GUVERNUL ROMÂNIEI

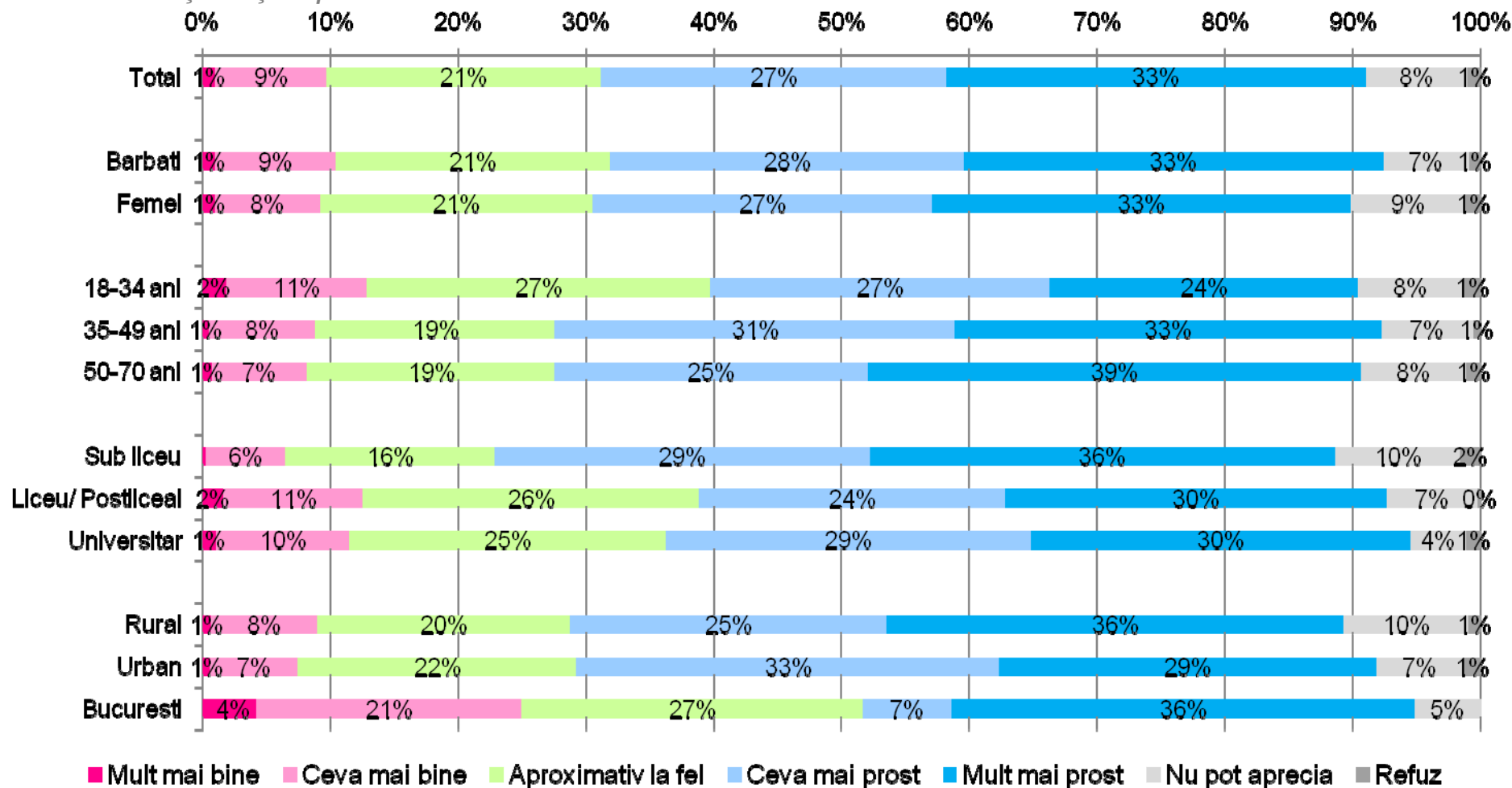


Instrumente Structurale
2007-2013

Program cofinanțat din Fondul European de Dezvoltare Regională prin POAT 2007-2013

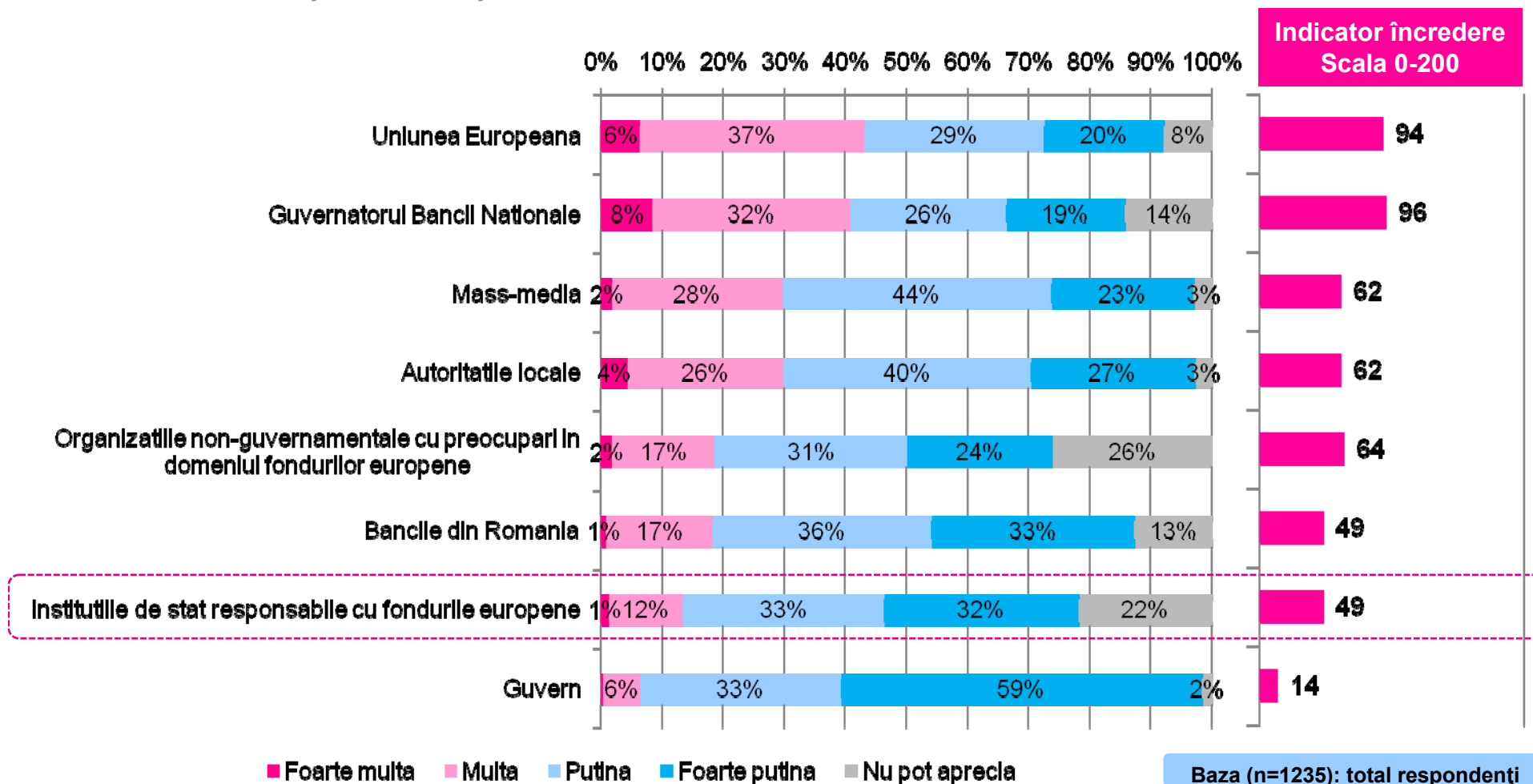
Așteptări privind viața peste un an

O3. Cum credeți că veți trăi peste un an?



Încrederea în instituții

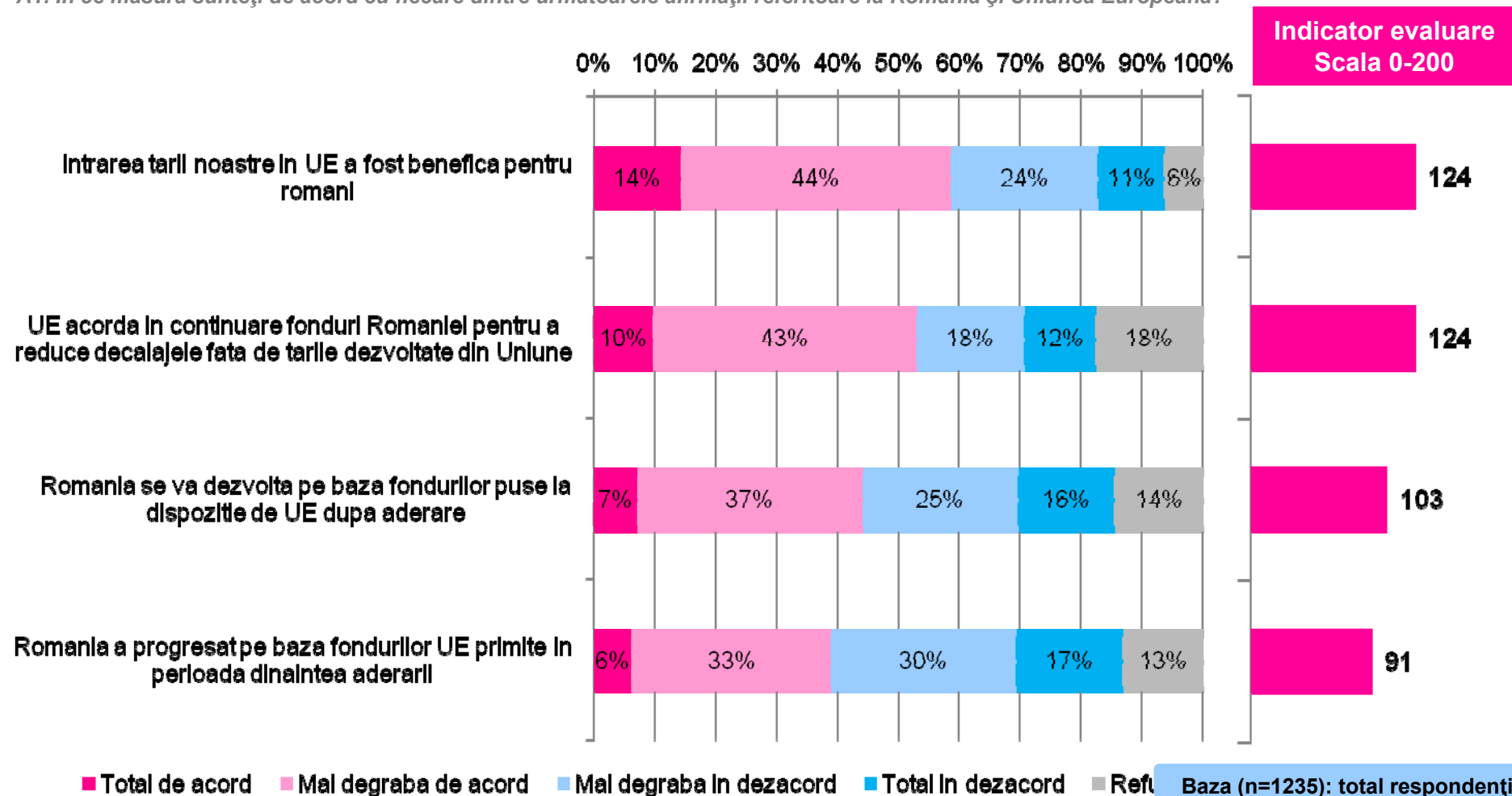
O4. Dvs. câtă încredere aveți în... ? ARĂTAȚI SCALA O4.



***Notă metodologică:** În toate graficele unde apare, **indicatorul** este calculat pe baza raportului dintre atitudinea pozitivă și cea negativă. Orice valoare sub 100 înseamnă că sunt mai mulți cei cu atitudini negative. Valoarea 100 înseamnă că eșantionul este distribuit în mod egal între aprecierile pozitive și cele negative. Pentru acest grafic, valoarea 94 arată că sunt aproape la fel de mulți cei care au încredere cu cei care nu au încredere în Uniunea Europeană.

Evaluări privind participarea României la UE

A1. În ce măsură sunteți de acord cu fiecare dintre următoarele afirmații referitoare la România și Uniunea Europeană?



***Notă metodologică:** În toate graficele unde apare, **indicatorul** este calculat pe baza raportului dintre atitudinea pozitivă și cea negativă. Orice valoare sub 100 înseamnă că sunt mai mulți cei cu atitudini negative. Valoarea 100 înseamnă că eșantionul este distribuit în mod egal între aprecierile pozitive și cele negative. Pentru acest grafic, valoarea 124 înseamnă că sunt mai mulți cei care sunt de acord că intrarea României în UE a fost benefică.



UNIUNEA EUROPEANĂ



GUVERNUL ROMÂNIEI

Program cofinanțat din Fondul European de Dezvoltare Regională prin POAT 2007-2013



Instrumente Structurale
2007-2013

Cunoașterea Instrumentelor Structurale



UNIUNEA EUROPEANĂ



GUVERNUL ROMÂNIEI

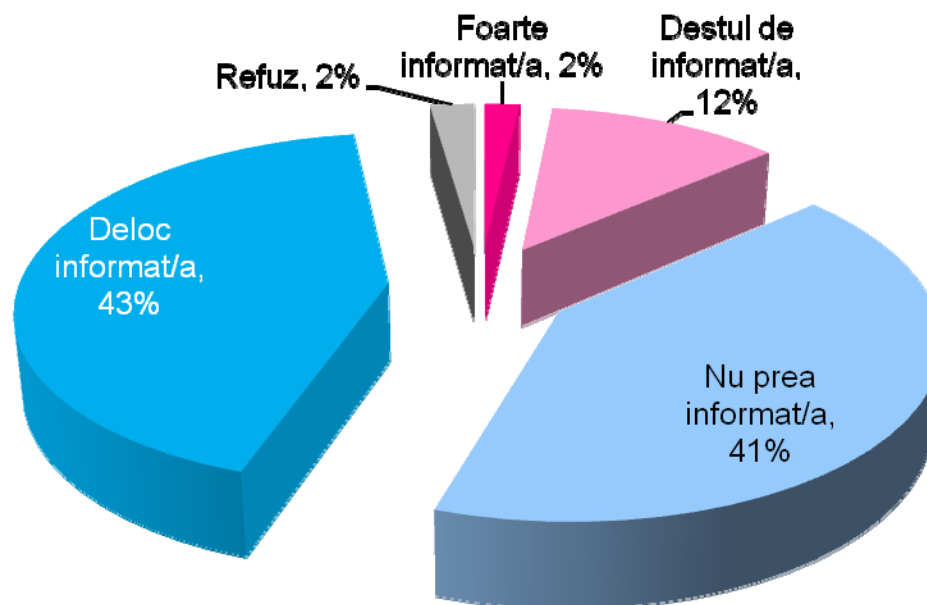


Instrumente Structurale
2007-2013

Program cofinanțat din Fondul European de Dezvoltare Regională prin POAT 2007-2013

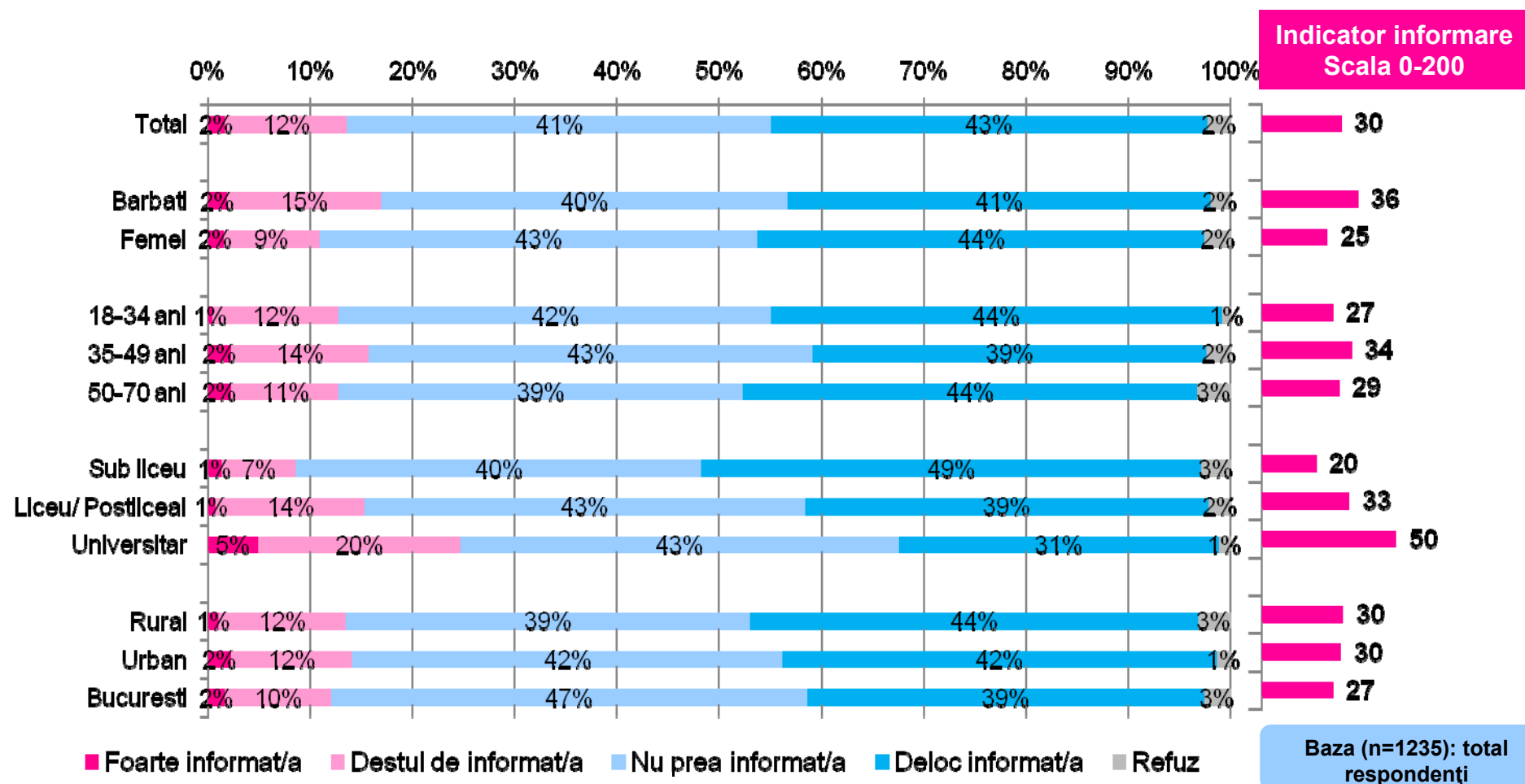
Nivelul informării despre fondurile europene

A2. Cât de informat/ă considerați că sunteți despre fondurile europene disponibile pentru România după aderarea la UE?



Nivelul informării despre fondurile europene

A2. Cât de informat/ă considerați că sunteți despre fondurile europene disponibile pentru România după aderarea la UE?



***Notă metodologică:** În toate graficele unde apare, **indicatorul** este calculat pe baza raportului dintre cei ce se declară informați și cei ce neinformați. Orice valoare sub 100 înseamnă că sunt mai mulți cei cu atitudini negative. Valoarea 100 înseamnă că eșantionul este distribuit în mod egal între cei informați și cei neinformați. Pentru acest grafic, valoarea 30 înseamnă că sunt mult mai mulți cei care sunt neinformați despre fondurile europene pentru România.



UNIUNEA EUROPEANĂ



GUVERNUL ROMÂNIEI

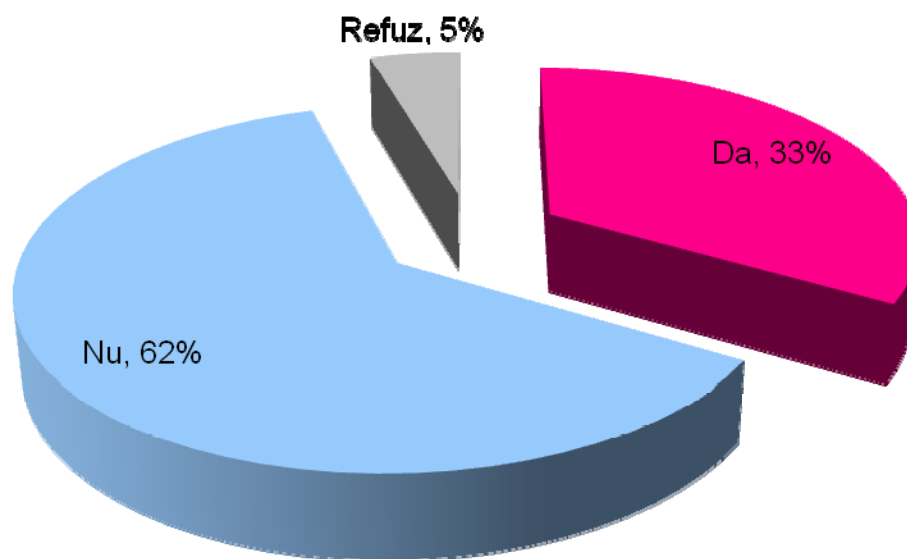


Instrumente Structurale
2007-2013

Program cofinanțat din Fondul European de Dezvoltare Regională prin POAT 2007-2013

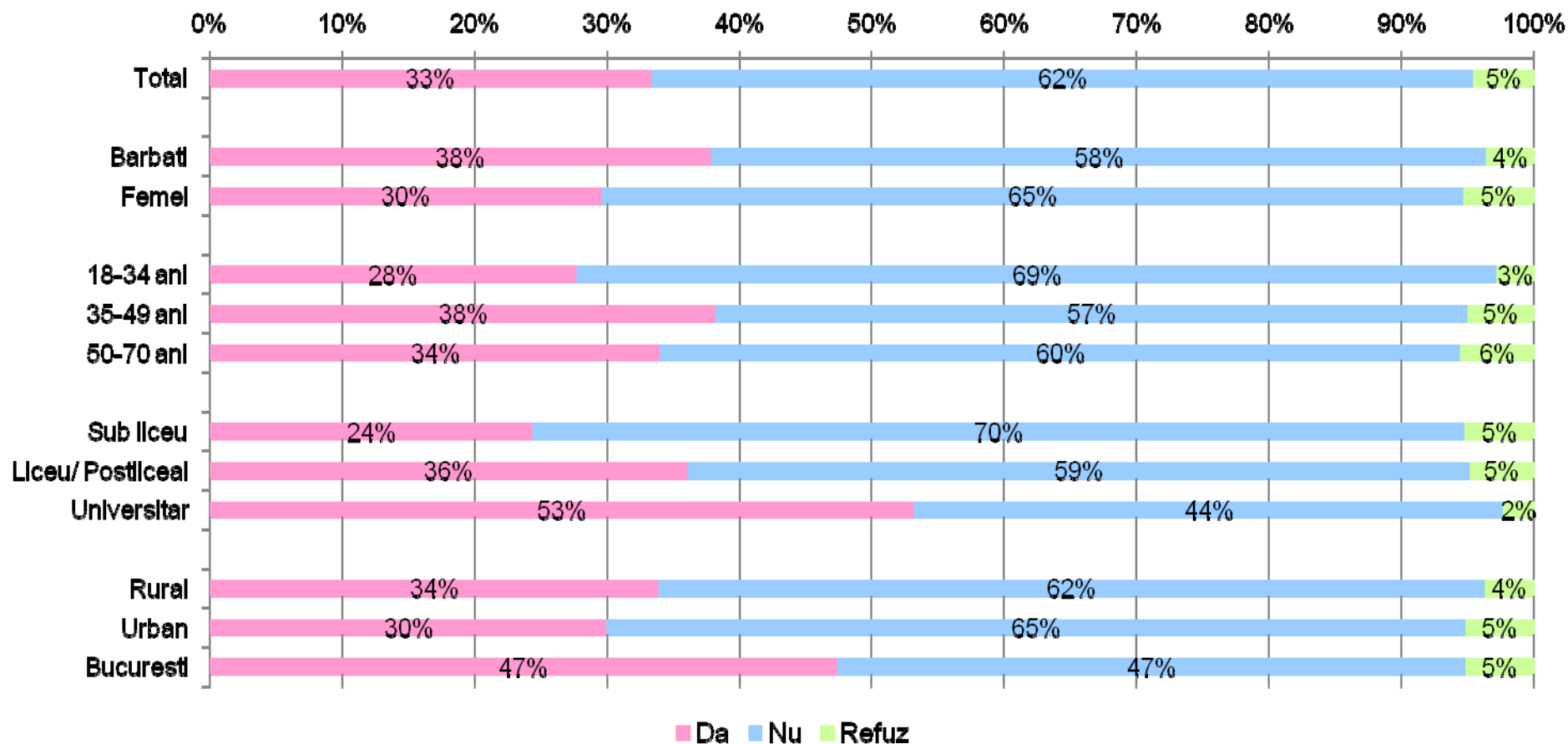
Notorietatea Fondurilor Structurale și de Coeziune

A3. Ați auzit vorbindu-se vreodată despre Fondurile Structurale și de Coeziune?



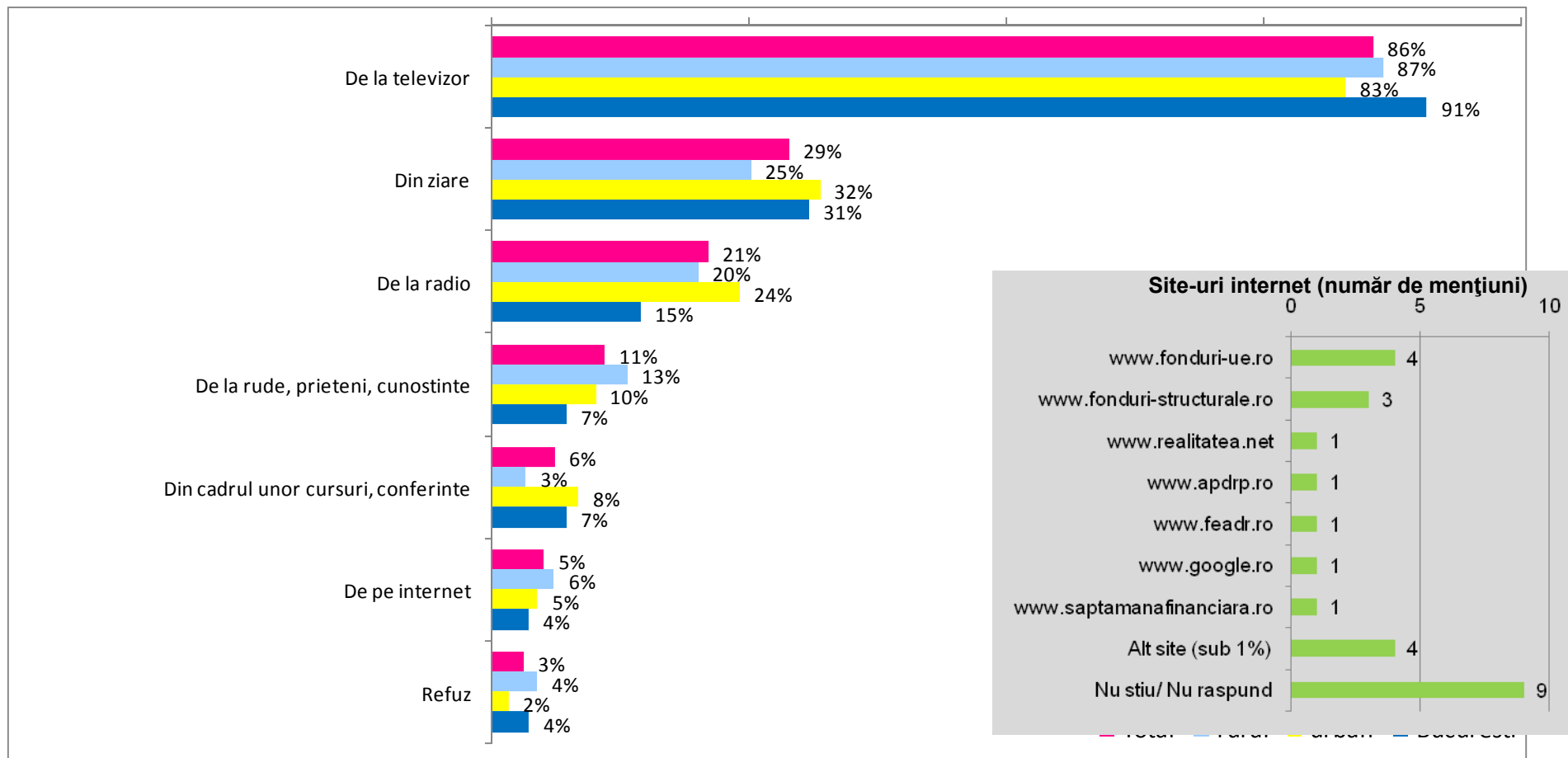
Notorietatea Fondurilor Structurale și de Coeziune

A3. Ați auzit vorbindu-se vreodată despre Fondurile Structurale și de Coeziune?



Sursa informării despre FSC

A3.1 De unde ați auzit? Răspuns multiplu!



Baza (n=412): respondenți care au auzit despre
Fondurile Structurale



UNIUNEA EUROPEANĂ



GUVERNUL ROMÂNIEI

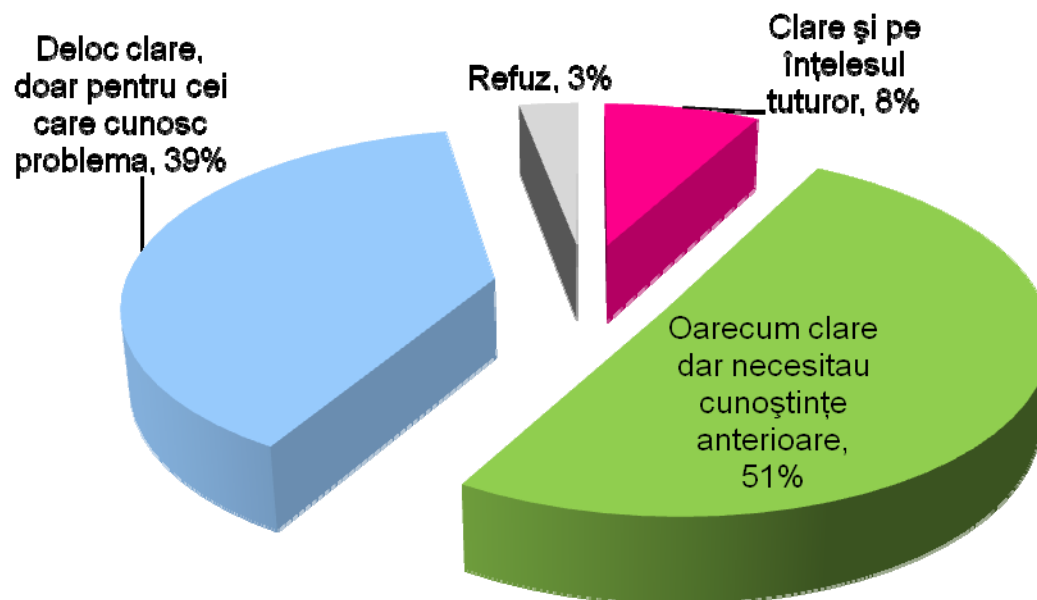


Instrumente Structurale
2007-2013

Program cofinanțat din Fondul European de Dezvoltare Regională prin POAT 2007-2013

Claritatea informațiilor despre FSC

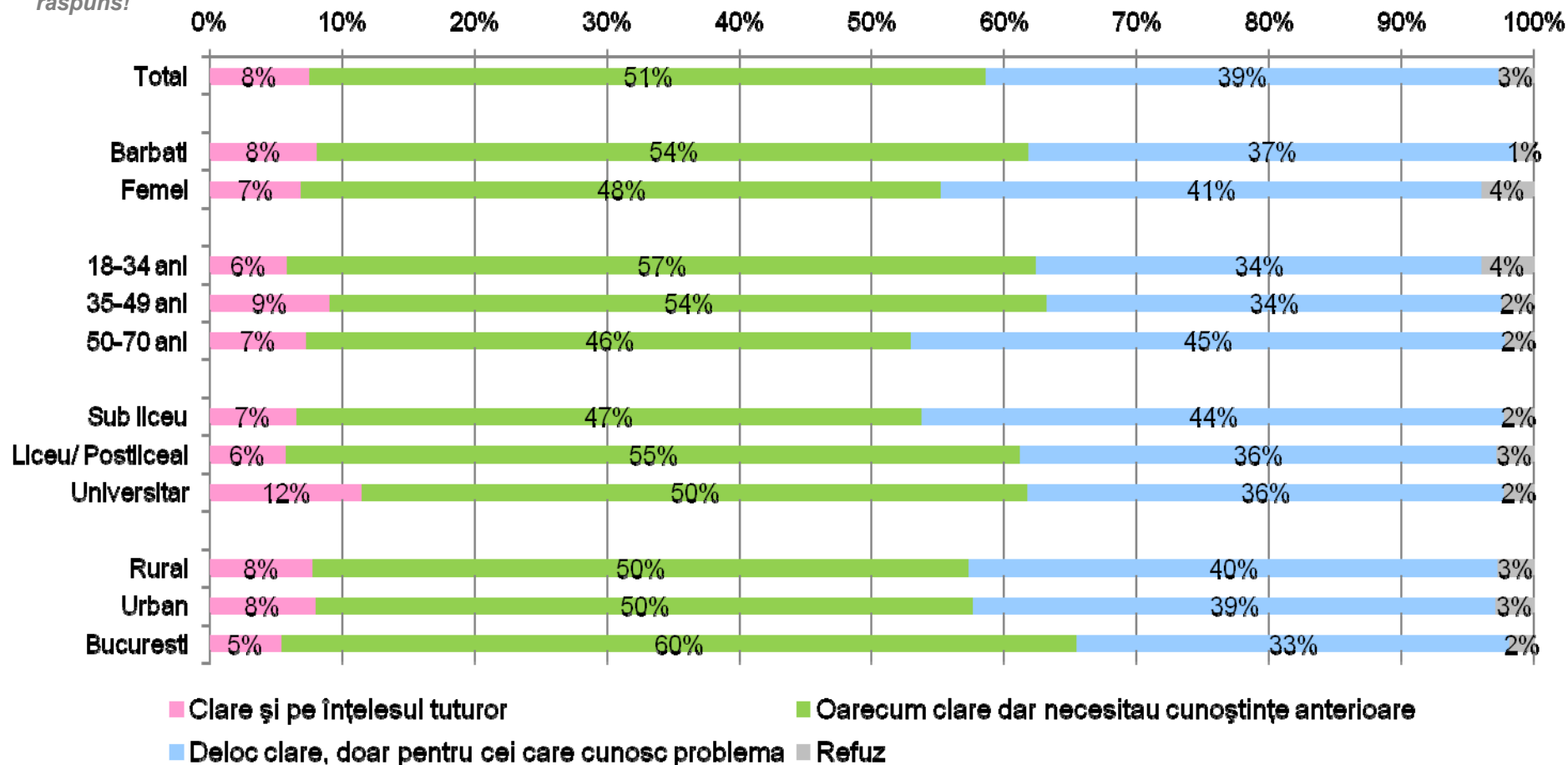
A4. Gândindu-vă la felul în care erau prezentate informațiile referitoare la Fondurile Structurale și de Coeziune, ați spune mai degrabă că: *Un răspuns!*



Baza (n=412): respondenți care au auzit despre
Fondurile Structurale

Claritatea informațiilor despre FSC

A4. Gândindu-vă la felul în care erau prezentate informațiile referitoare la Fondurile Structurale și de Coeziune, ați spune mai degrabă că: Un răspuns!





UNIUNEA EUROPEANĂ



GUVERNUL ROMÂNIEI

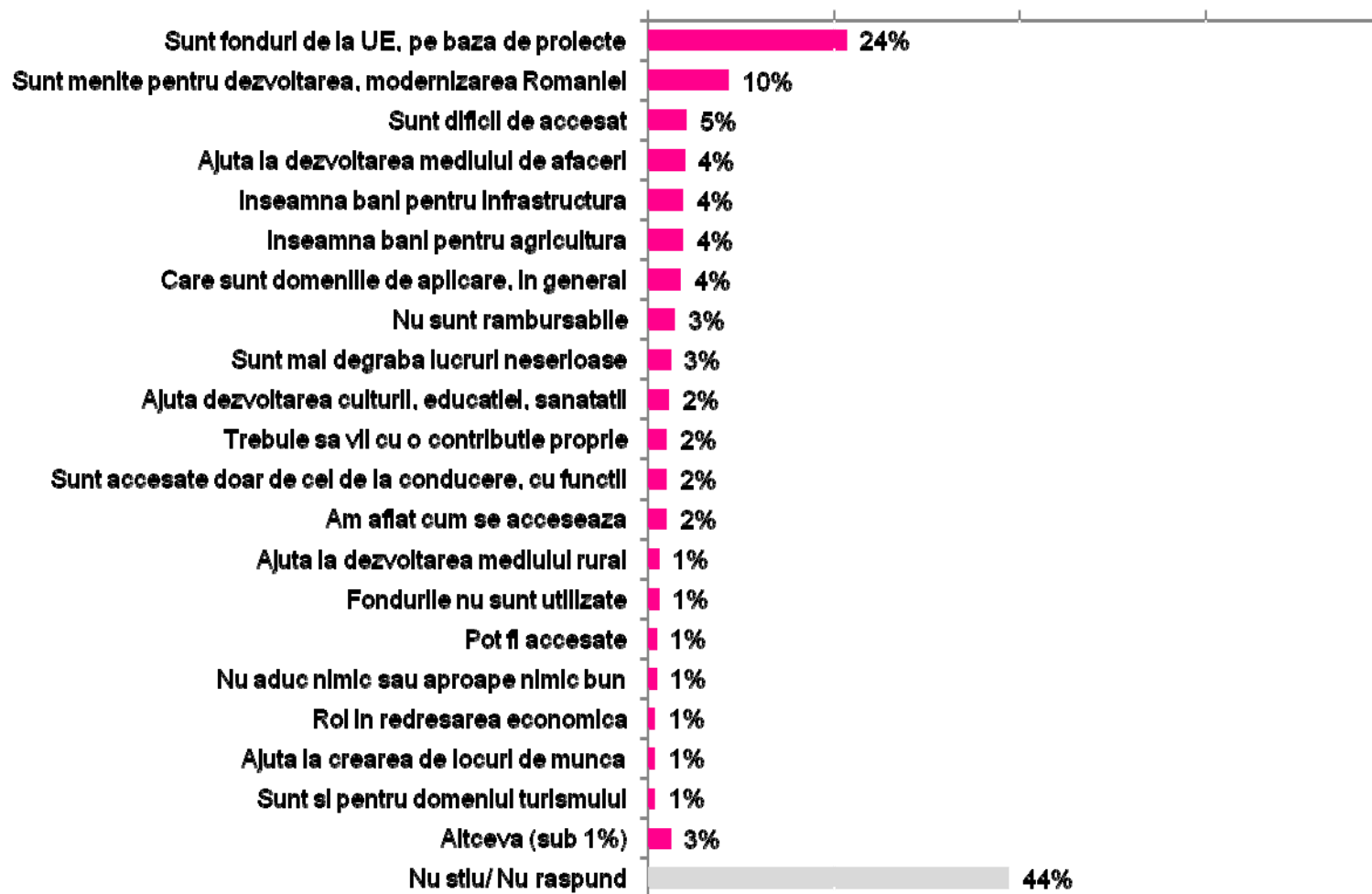


Instrumente Structurale
2007-2013

Program cofinanțat din Fondul European de Dezvoltare Regională prin POAT 2007-2013

Informații reținute despre FSC

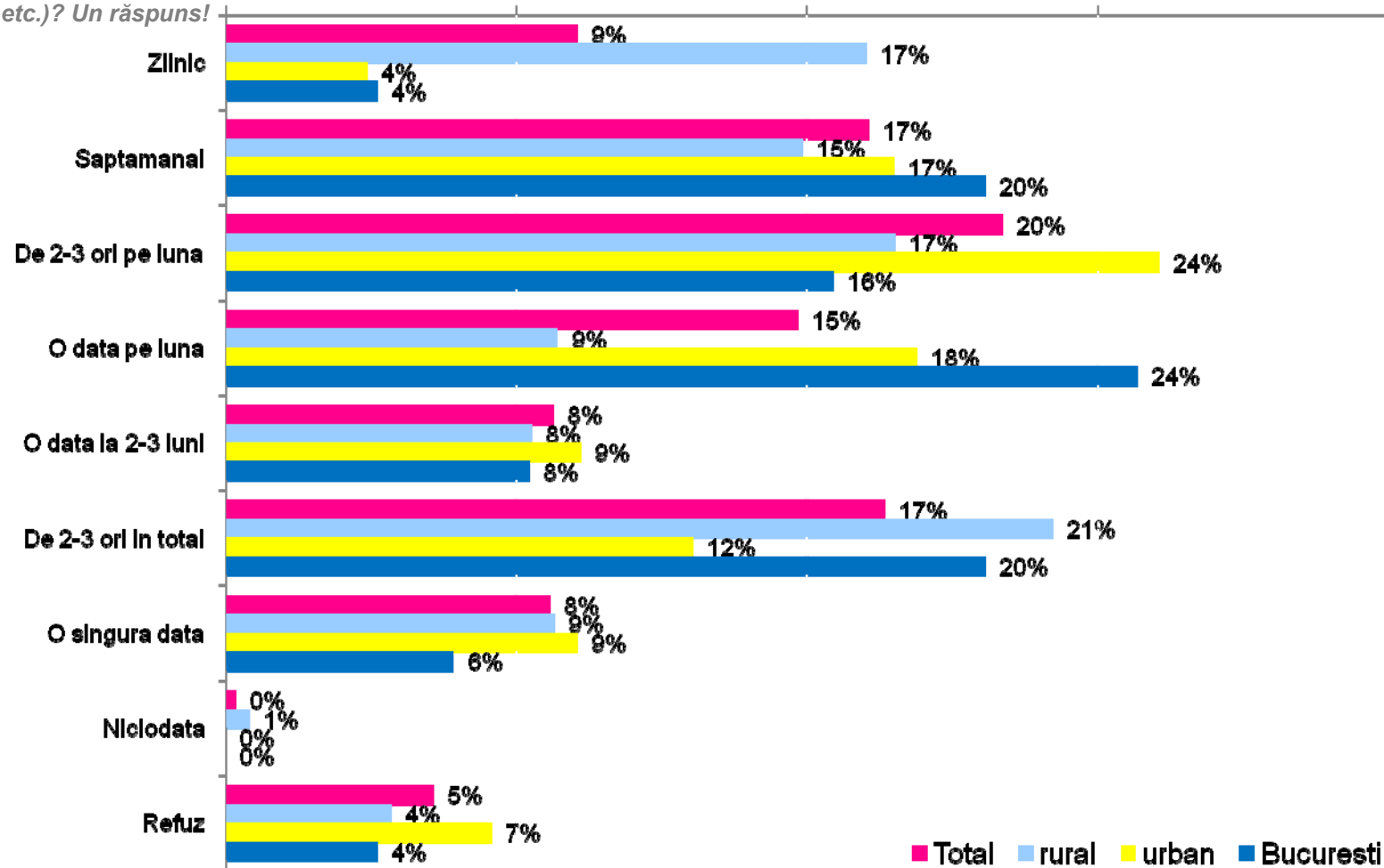
A5. Ce ați reținut despre Fondurile Structurale și de Coeziune? ÎNTREBARE DESCHISĂ.



Baza (n=412): respondenți care au auzit despre
Fondurile Structurale

Frecvența informațiilor despre FSC în ultimul an

A6. Cât de des ați auzit în ultimul an vorbindu-se despre Fondurile Structurale și de Coeziune în media (ziare, televiziuni naționale sau locale, radio-uri naționale sau locale etc.)? Un răspuns!

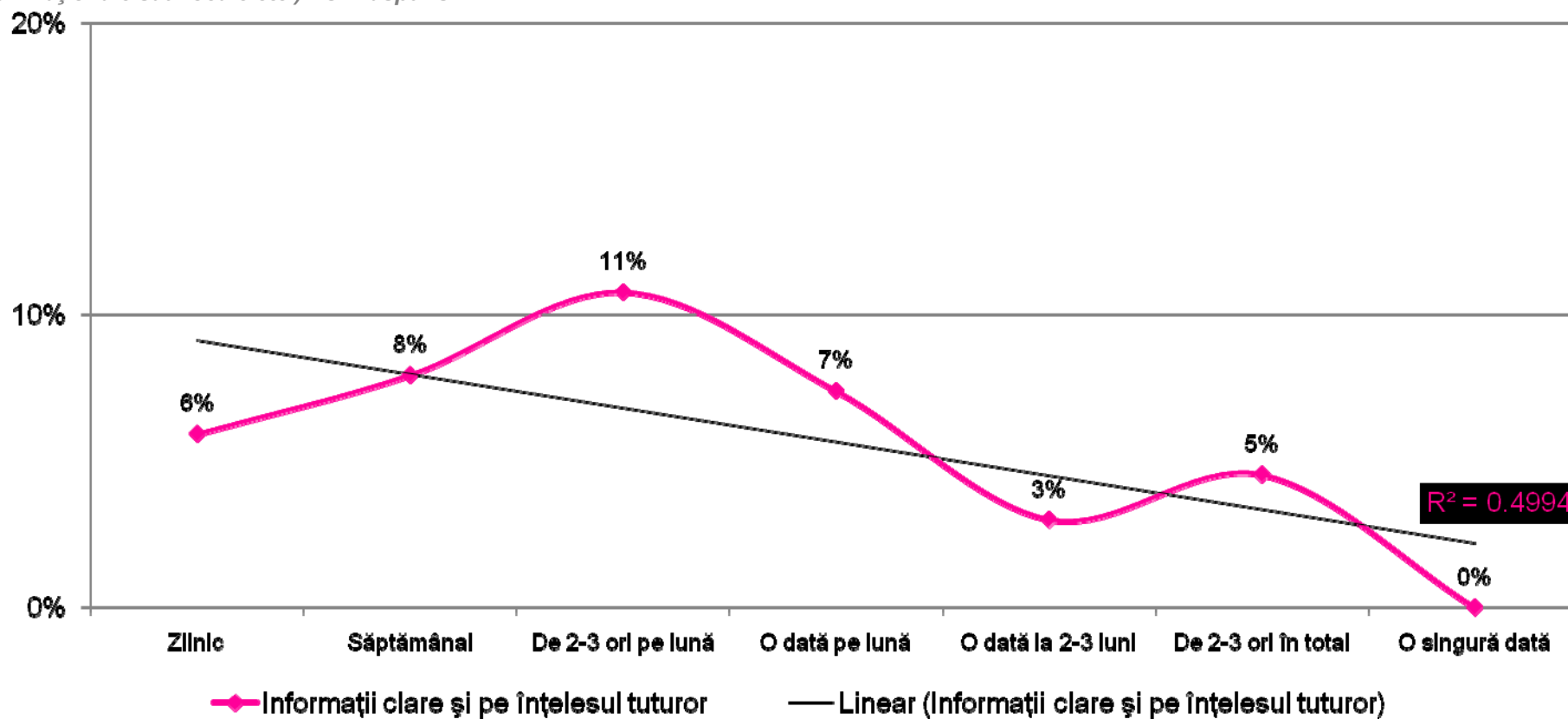


Baza (n=377): respondenți care au auzit despre Fondurile Structurale de la TV, radio sau presă scrisă

Claritatea informațiilor despre FSC în funcție de frecvența cu care a auzit despre acestea în ultimul an

A4. Gândindu-vă la felul în care erau prezentate informațiile referitoare la Fondurile Structurale și de Coeziune, ați spune mai degrabă că: Un răspuns!

A6. Cât de des ați auzit în ultimul an vorbindu-se despre Fondurile Structurale și de Coeziune în media (ziare, televiziuni naționale sau locale, radio-uri naționale sau locale etc.)? Un răspuns!

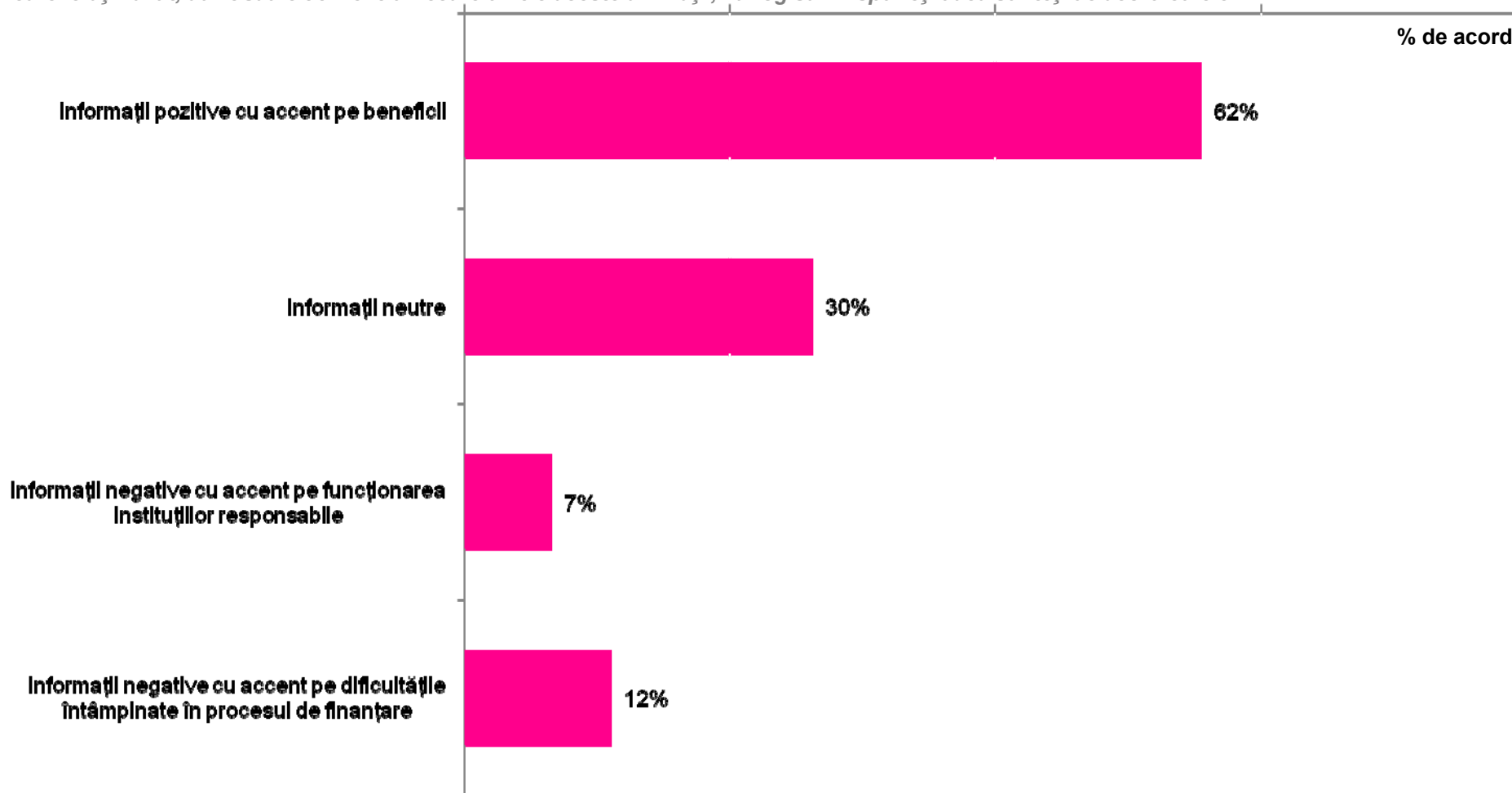


Baza (n=377): respondenți care au auzit despre Fondurile Structurale de la TV, radio sau presă scrisă



Percepții privind prezentarea informațiilor despre FSC

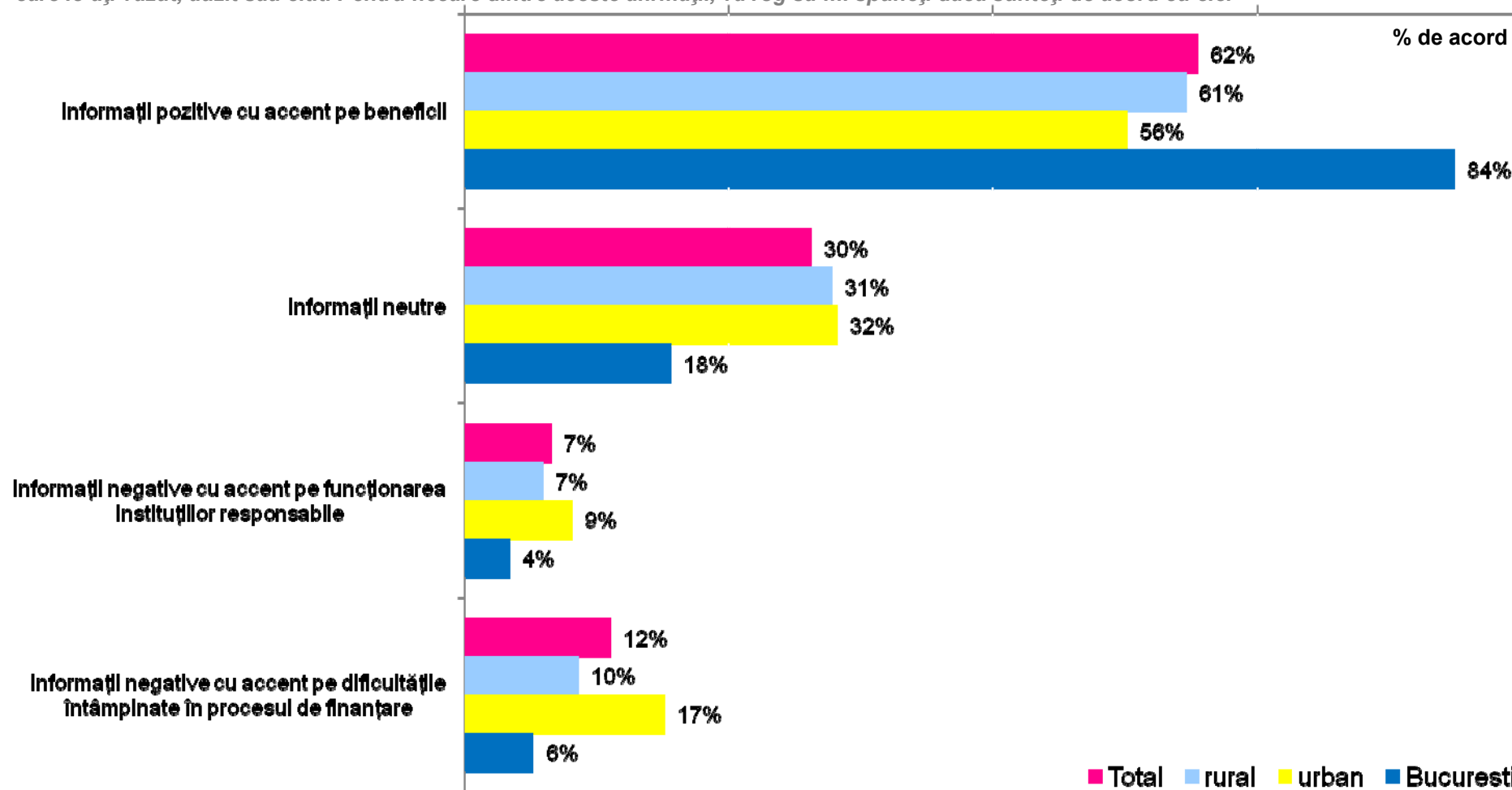
A7. Vă voi citi acum câteva afirmații referitoare la felul în care erau prezentate în media informațiile despre Fondurile Structurale și de Coeziune pe care le-ați văzut, auzit sau citit. Pentru fiecare dintre aceste afirmații, vă rog să-mi spuneți dacă sunteți de acord cu ele.



Baza (n=377): respondenți care au auzit despre Fondurile Structurale de la TV, radio sau presă scrisă

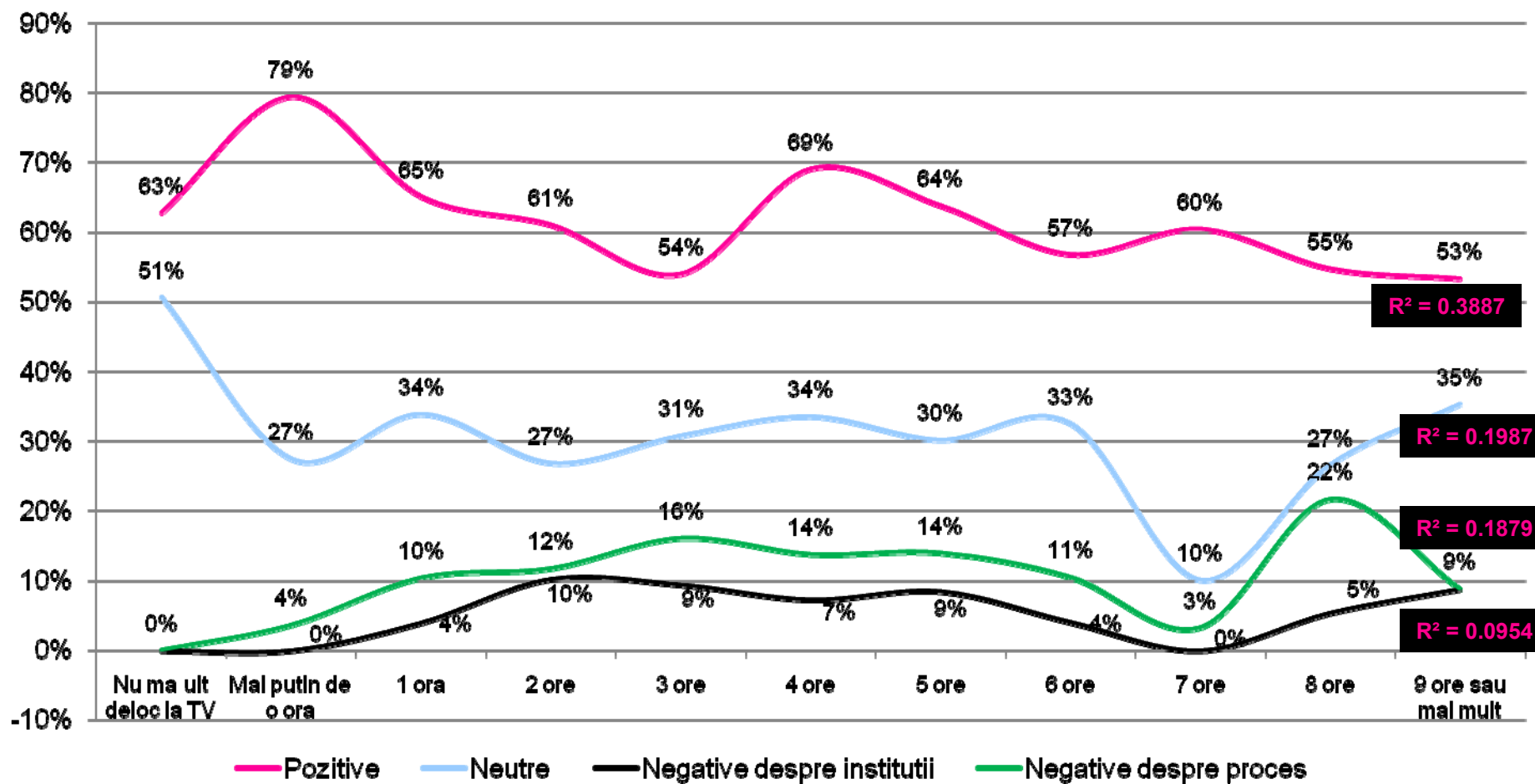
Percepții privind prezentarea informațiilor despre FSC

A7. Vă voi citi acum câteva afirmații referitoare la felul în care erau prezentate în media informațiile despre Fondurile Structurale și de Coeziune pe care le-ați văzut, auzit sau citit. Pentru fiecare dintre aceste afirmații, vă rog să-mi spuneți dacă sunteți de acord cu ele.



Baza (n=377): respondenți care au auzit despre Fondurile Structurale de la TV, radio sau presă scrisă

Percepția asupra comunicării despre FSC în funcție de frecvența consumului TV (număr mediu de ore pe săptămână)



Baza (n=377): respondenți care au auzit despre Fondurile Structurale de la TV, radio sau presă scrisă



UNIUNEA EUROPEANĂ



GUVERNUL ROMÂNIEI

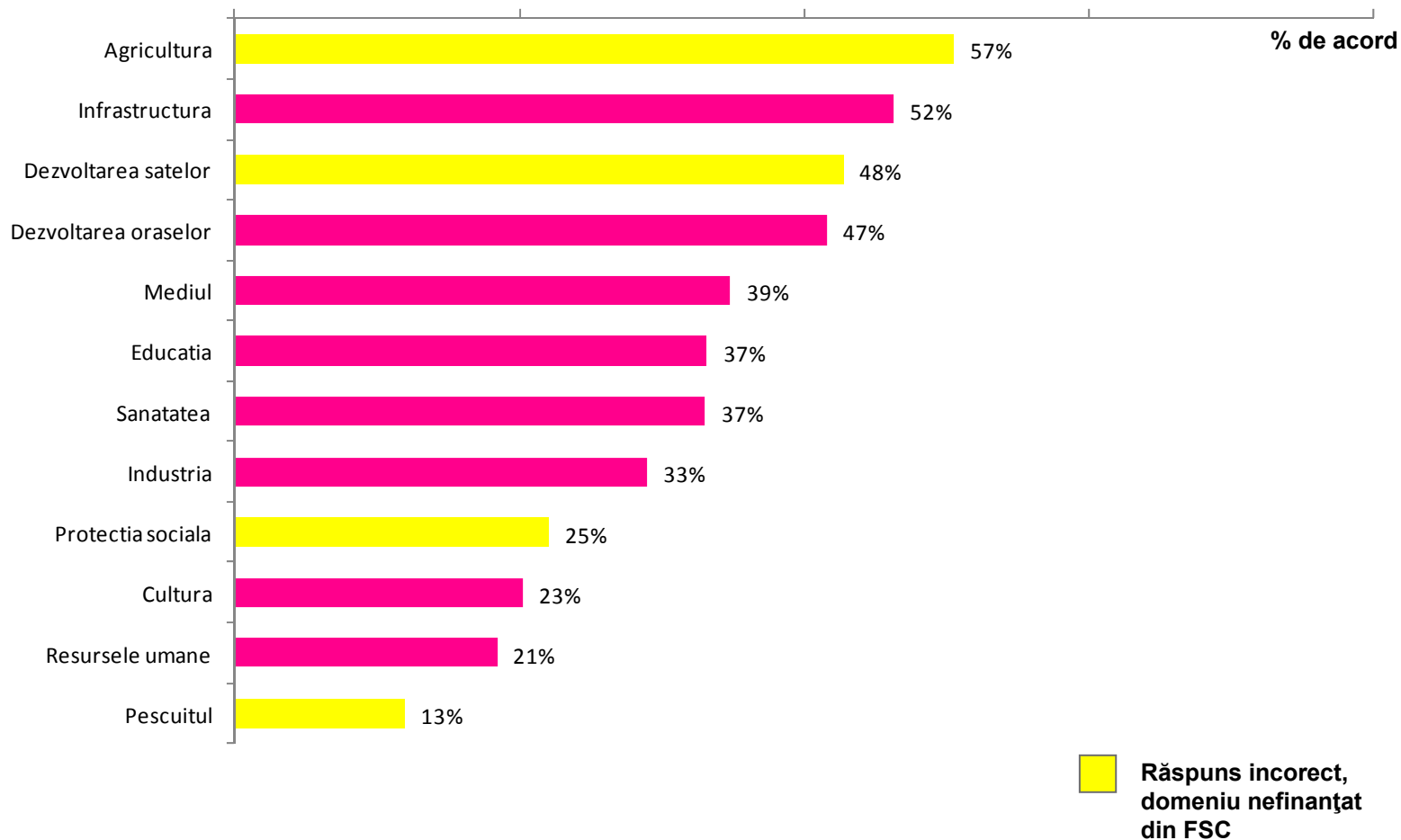


Instrumente Structurale
2007-2013

Program cofinanțat din Fondul European de Dezvoltare Regională prin POAT 2007-2013

Domenii finanțate din FSC

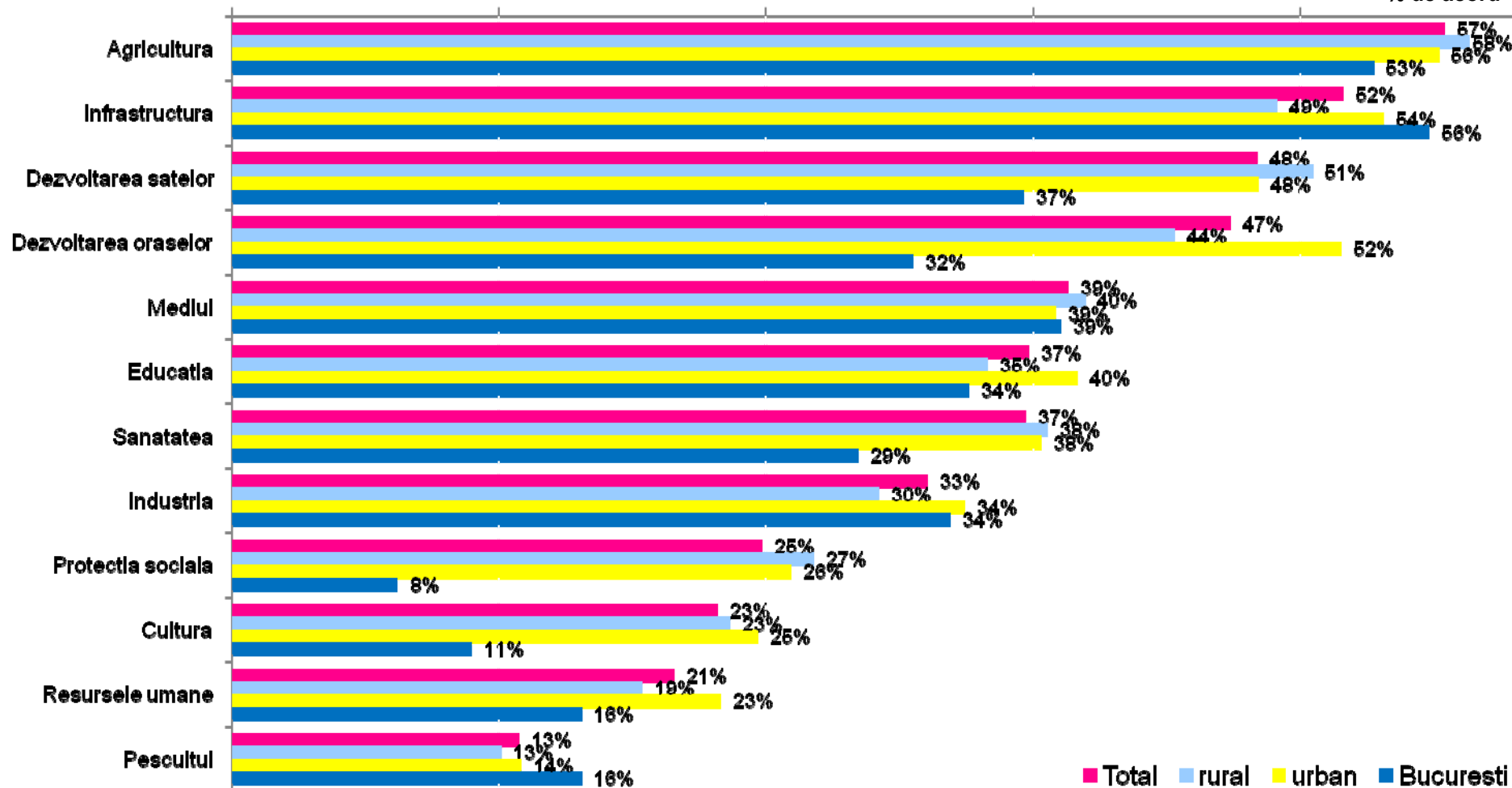
A8. Din ceea ce știți dvs., ce domenii se finanțează din Fondurile Structurale și de Coeziune? ROTIȚI VARIANTELE DE RĂSPUNS!



Domenii finanțate din FSC

A8. Din ceea ce știți dvs., ce domenii se finanțează din Fondurile Structurale și de Coeziune? ROTIȚI VARIANTELE DE RĂSPUNS!

% de acord





UNIUNEA EUROPEANĂ



GUVERNUL ROMÂNIEI

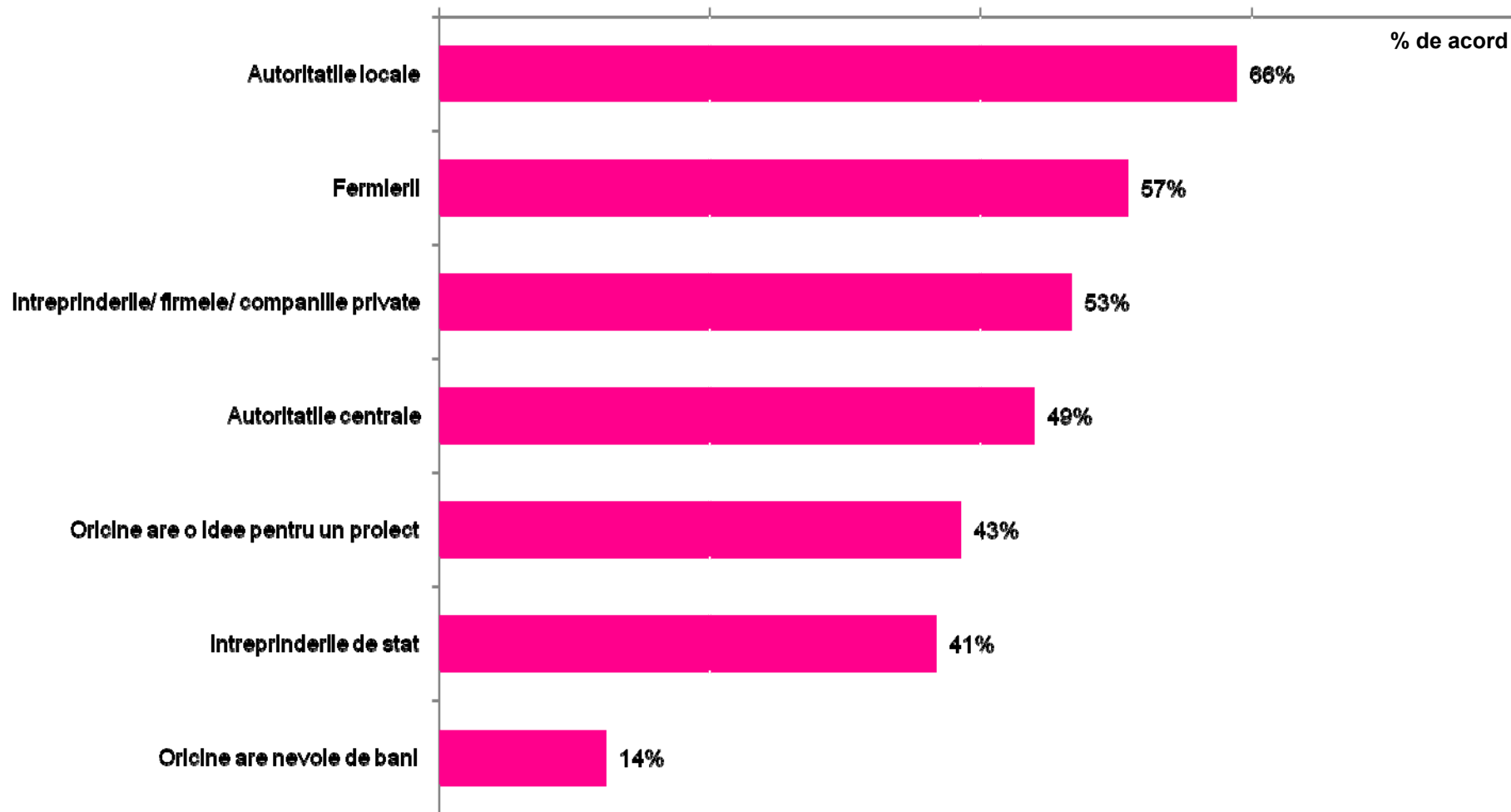


Instrumente Structurale
2007-2013

Program cofinanțat din Fondul European de Dezvoltare Regională prin POAT 2007-2013

Persoane sau instituții eligibile pentru FSC

A9. Din ceea ce știți dvs., cine poate accesa Fondurile Structurale și de Coeziune? **ROȚIȚI VARIANTELE DE RĂSPUNS!**





UNIUNEA EUROPEANĂ



GUVERNUL ROMÂNIEI



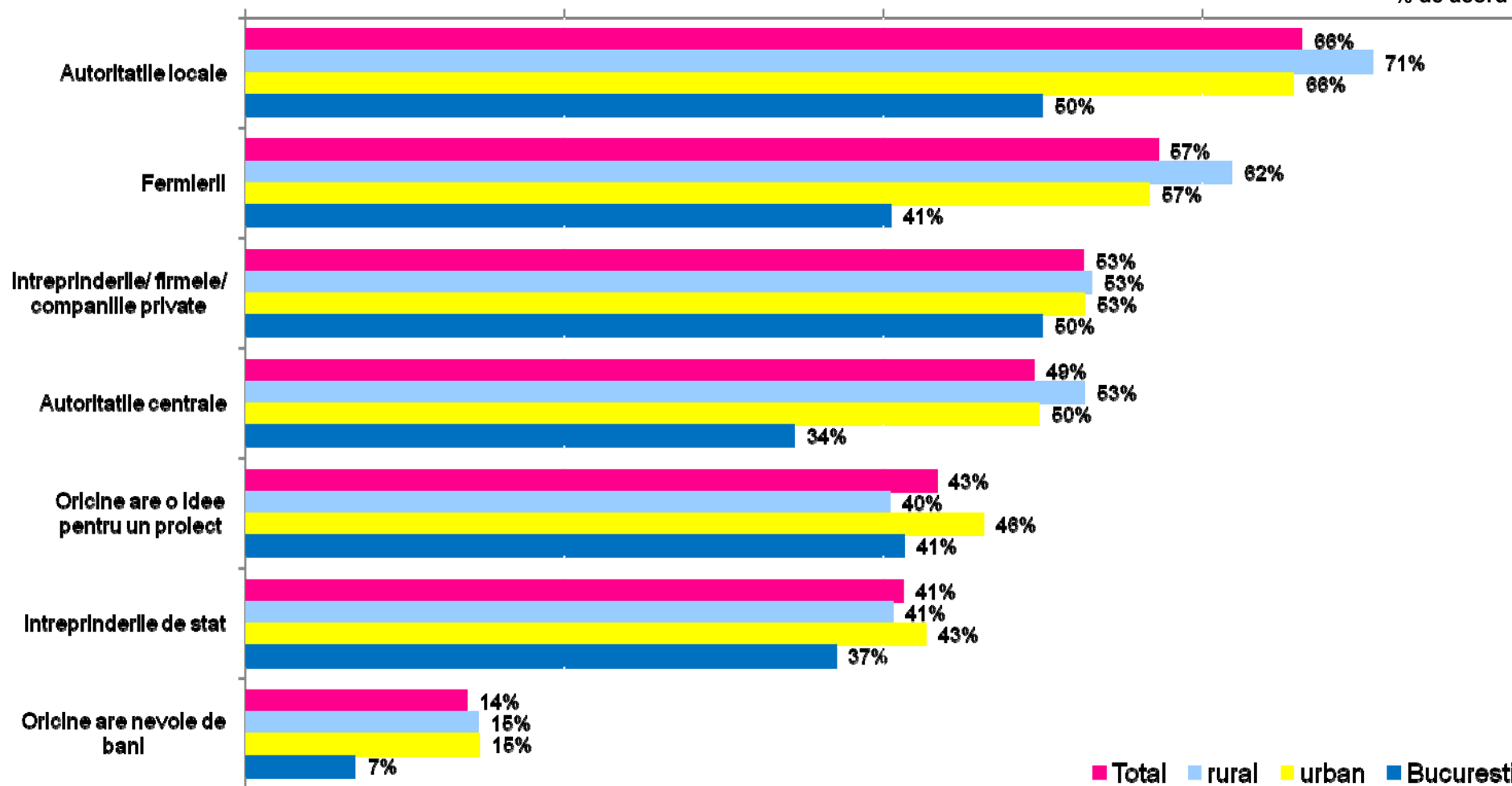
Instrumente Structurale
2007-2013

Program cofinanțat din Fondul European de Dezvoltare Regională prin POAT 2007-2013

Domenii finanțate din FSC

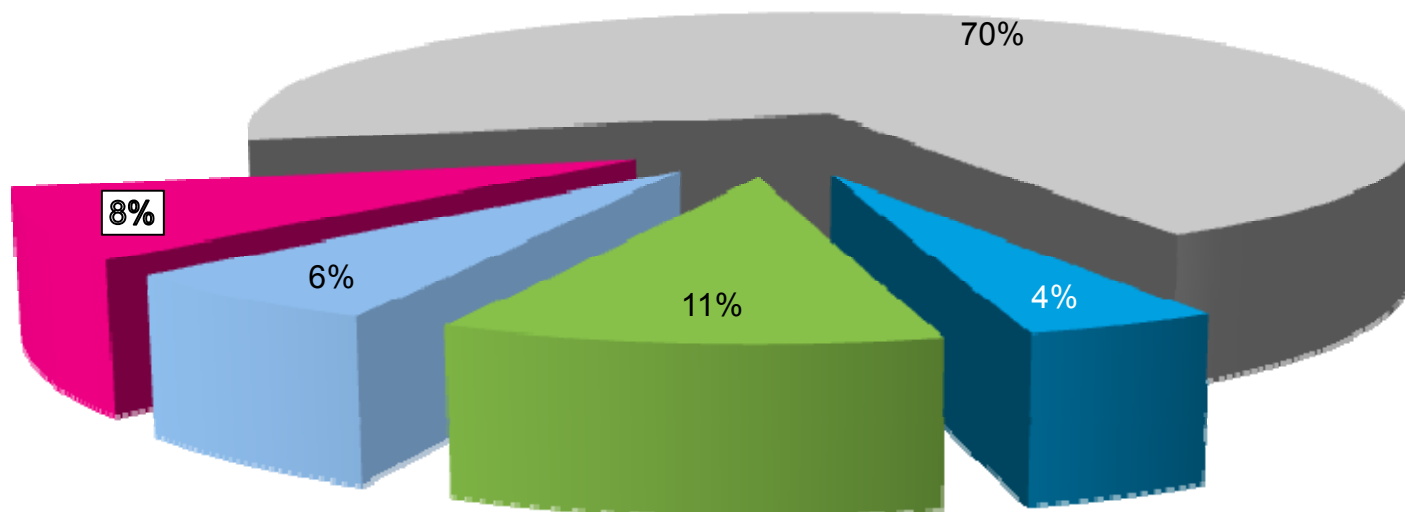
A8. Din ceea ce știți dvs., ce domenii se finanțează din Fondurile Structurale și de Coeziune? ROTIȚI VARIANTELE DE RĂSPUNS!

% de acord



Relația dintre FSC și Instrumentele Structurale

A10. Dacă vă gândiți la Fondurile Structurale și de Coeziune, pe de o parte și Instrumentele Structurale, pe de alta, care dintre următoarele afirmații considerați că este cea mai potrivită pentru a descrie relația dintre ele?



- Fondurile Structurale și de Coeziune sunt un lucru aparte față de Instrumentele Structurale
- Fondurile Structurale și de Coeziune sunt o parte a Instrumentelor Structurale
- Instrumentele Structurale sunt o parte a Fondurilor Structurale și de Coeziune
- Fondurile Structurale și de Coeziune și Instrumentele Structurale sunt unul și același lucru
- Nu știu/Refuz

8% dintre români știu că FSC și Instrumentele structurale sunt unul și același lucru



UNIUNEA EUROPEANĂ



GUVERNUL ROMÂNIEI

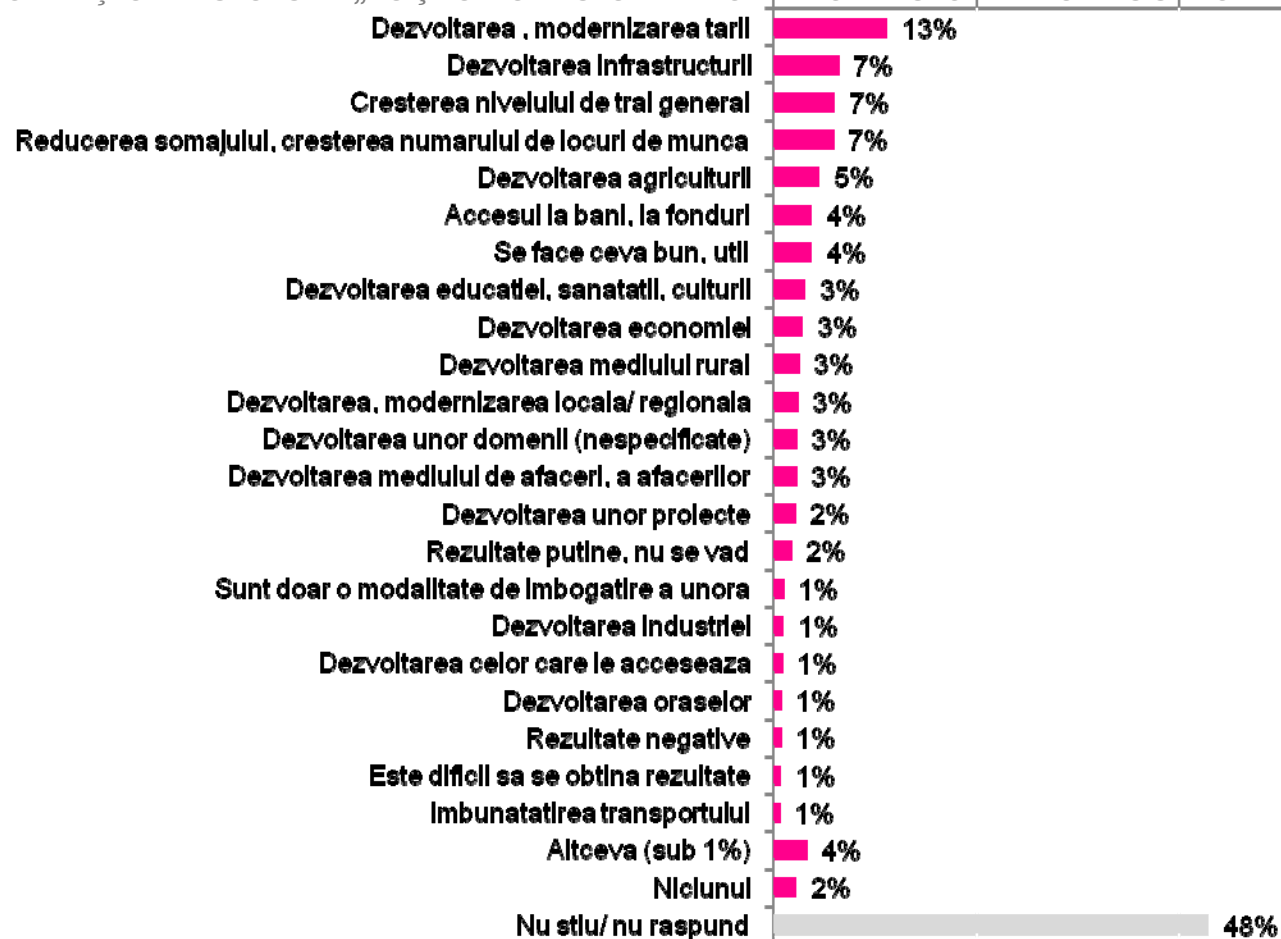


Instrumente Structurale
2007-2013

Program cofinanțat din Fondul European de Dezvoltare Regională prin POAT 2007-2013

Rezultate ce pot fi obținute prin intermediul FSC

A11. Care credeți că sunt rezultatele ce pot fi obținute prin intermediul Fondurilor Structurale și de Coeziune? Răspunsul dvs. poate să fie legat de ceea ce știți despre acest subiect, sau, pur și simplu, de care credeți dvs. personal că sunt aceste rezultate. ÎNTREBARE DESCHISĂ. MAXIM 3 RĂSPUNSURI. NU ACCEPTAȚI UN RĂSPUNS DE „NU ȘTIU/ NU RĂSPUND” DECÂT DACĂ RESPONDENTUL INSISTĂ CĂ NU ȘTIE.





UNIUNEA EUROPEANĂ



GUVERNUL ROMÂNIEI

Program cofinanțat din Fondul European de Dezvoltare Regională prin POAT 2007-2013



Instrumente Structurale
2007-2013

Gradul de informare și interesul față de Instrumentele Structurale



UNIUNEA EUROPEANĂ



GUVERNUL ROMÂNIEI

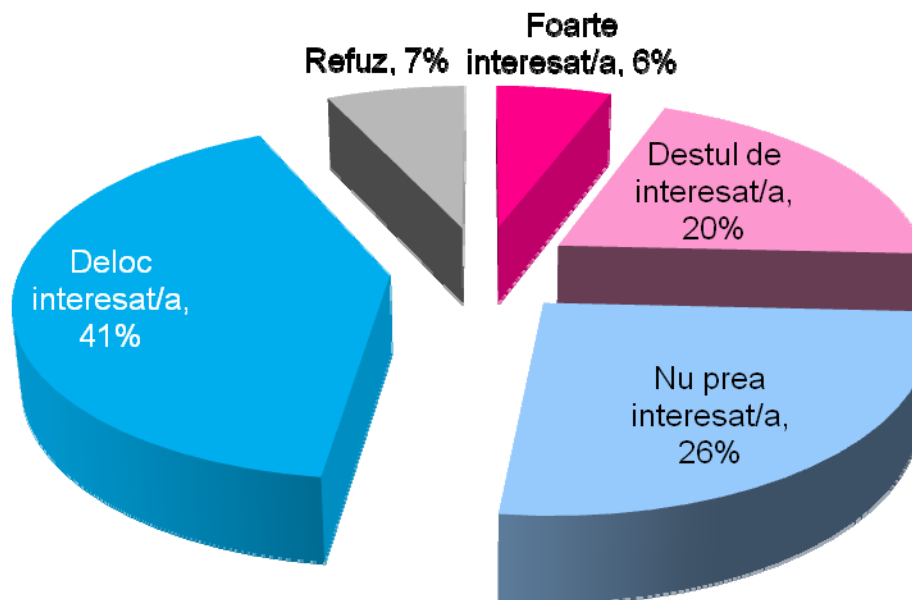


Instrumente Structurale
2007-2013

Program cofinanțat din Fondul European de Dezvoltare Regională prin POAT 2007-2013

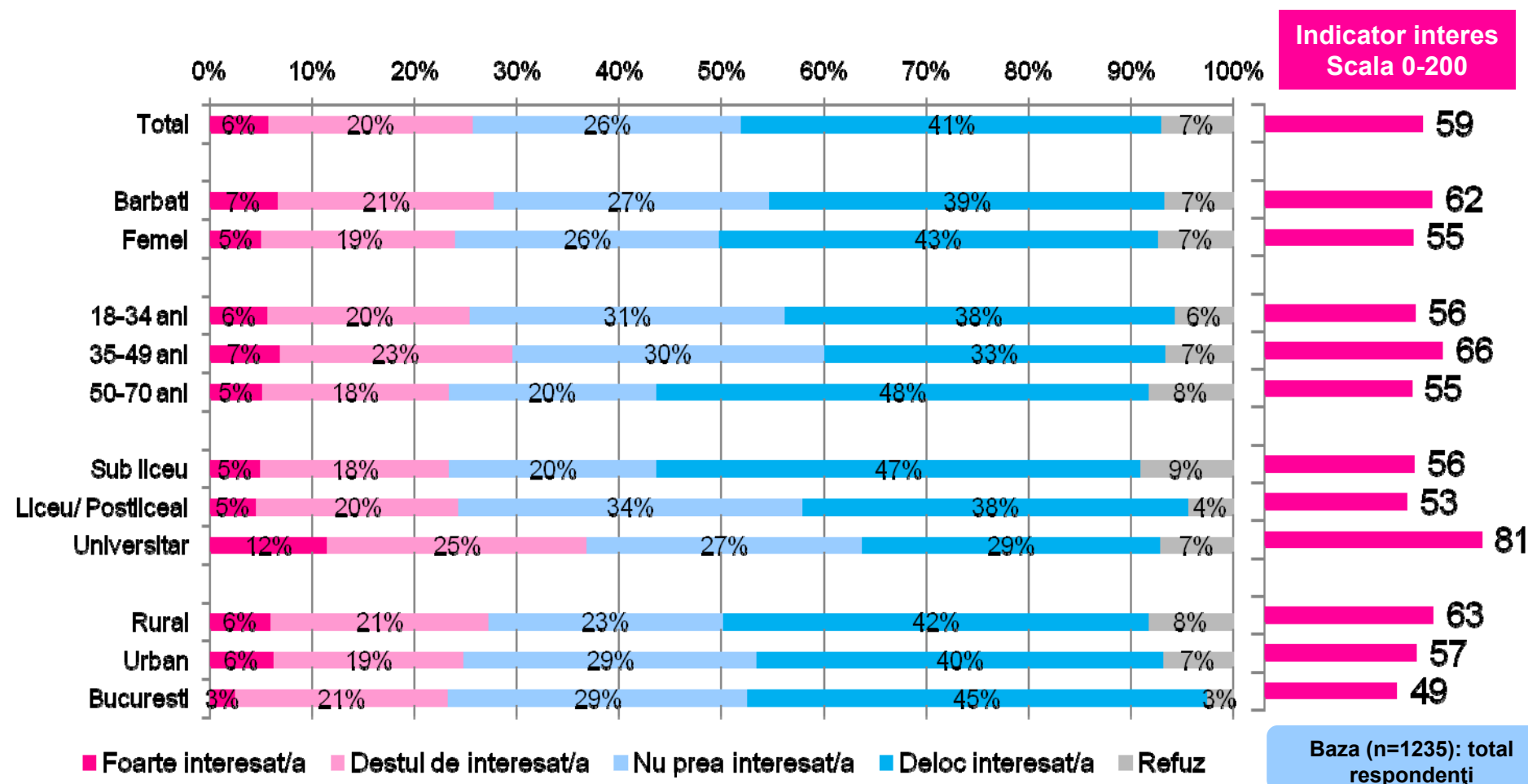
Interesul privind FSC acordate României

A12. În ce măsură sunteți interesat/ă în legătură cu Fondurile Structurale și de Coeziune acordate României?



Interesul privind FSC acordate României

A12. În ce măsură sunteți interesat/ă în legătură cu Fondurile Structurale și de Coeziune acordate României?



***Notă metodologică:** În toate graficele unde apare, **indicatorul** este calculat pe baza raportului dintre cei interesați și cei neinteresați. Orice valoare sub 100 înseamnă că sunt mai mulți cei neinteresați. Valoarea 100 înseamnă că eșantionul este distribuit în mod egal între cei interesați și cei neinteresați. Pentru acest grafic, valoarea 59 înseamnă că sunt mai mulți cei neinteresați decât cei interesați de FSC acordate României.



UNIUNEA EUROPEANĂ



GUVERNUL ROMÂNIEI



Instrumente Structurale
2007-2013

Program cofinanțat din Fondul European de Dezvoltare Regională prin POAT 2007-2013

Motive de interes despre FSC

A12.1 În ce sens sunteți interesat/ă? ÎNTREBARE DESCHISĂ. RĂSPUNS MULTIPLU





UNIUNEA EUROPEANĂ



GUVERNUL ROMÂNIEI

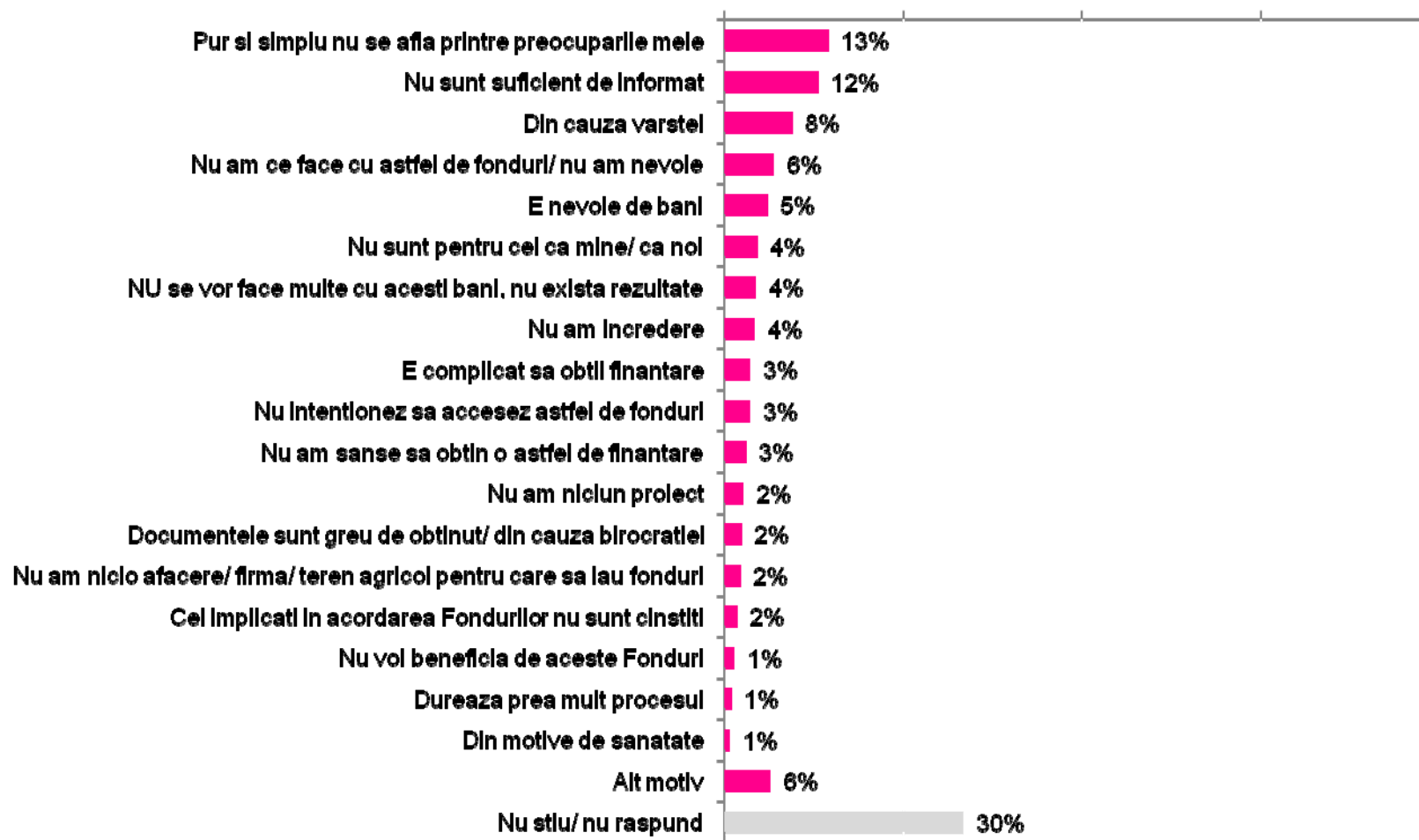


Instrumente Structurale
2007-2013

Program cofinanțat din Fondul European de Dezvoltare Regională prin POAT 2007-2013

Motive de lipsă de interes față de FSC

A12.2 În ce sens nu sunteți interesat/ă? ÎNTREBARE DESCHISĂ. RĂSPUNS MULTIPLU





UNIUNEA EUROPEANĂ



GUVERNUL ROMÂNIEI

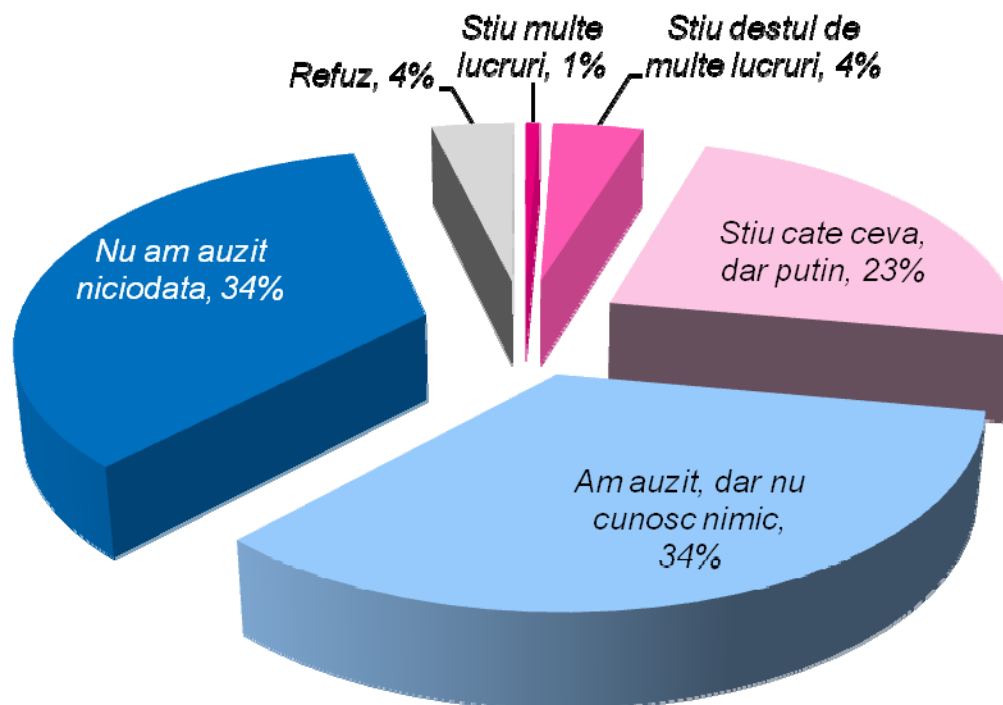


Instrumente Structurale
2007-2013

Program cofinanțat din Fondul European de Dezvoltare Regională prin POAT 2007-2013

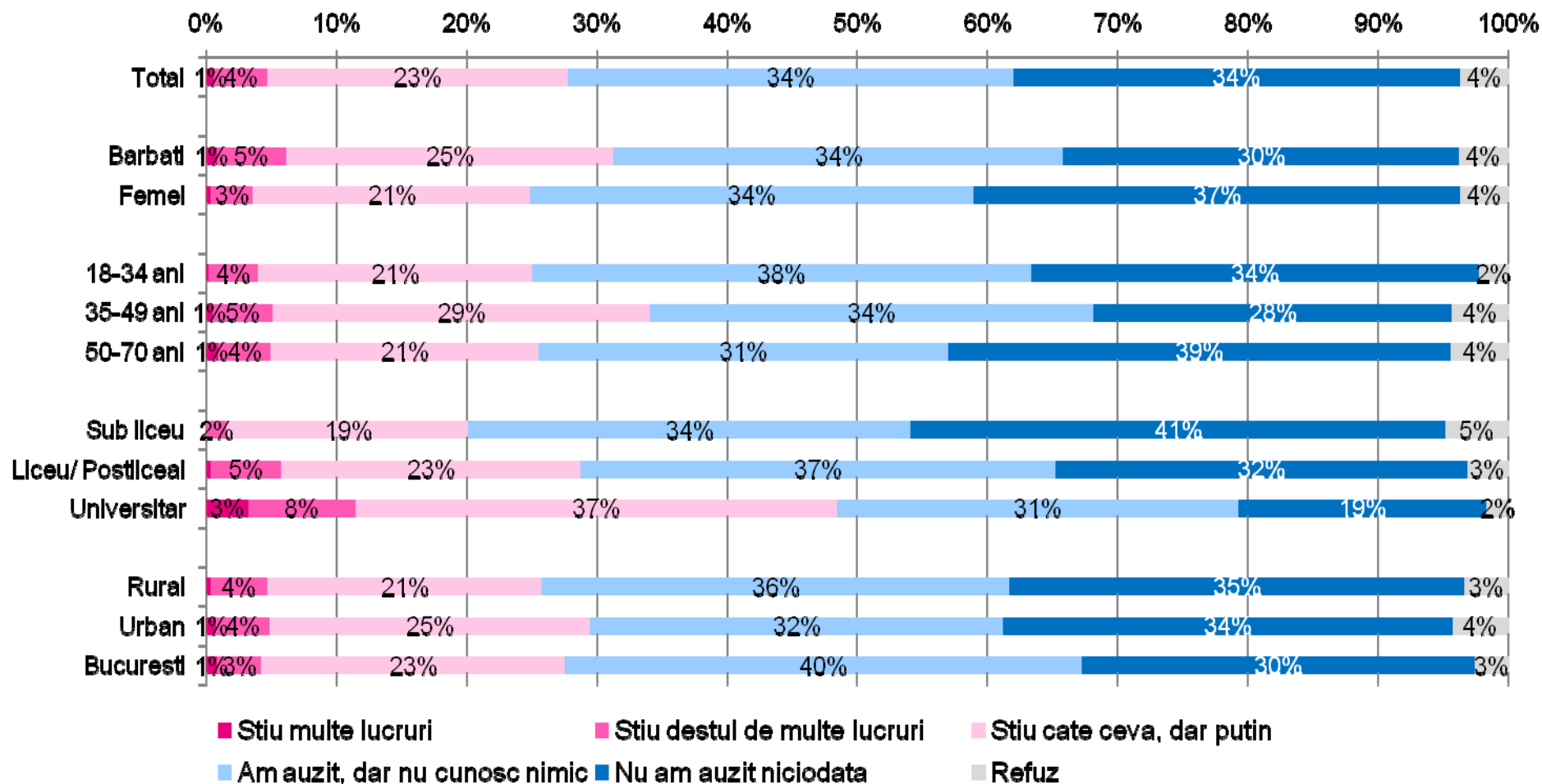
Nivelul informării despre FSC

A13. În ce măsură considerați că sunteți informat/ă în legătură cu Fondurile Structurale și de Coeziune?



Nivelul informării despre FSC

A13. În ce măsură considerați că sunteți informat/ă în legătură cu Fondurile Structurale și de Coeziune?





UNIUNEA EUROPEANĂ



GUVERNUL ROMÂNIEI

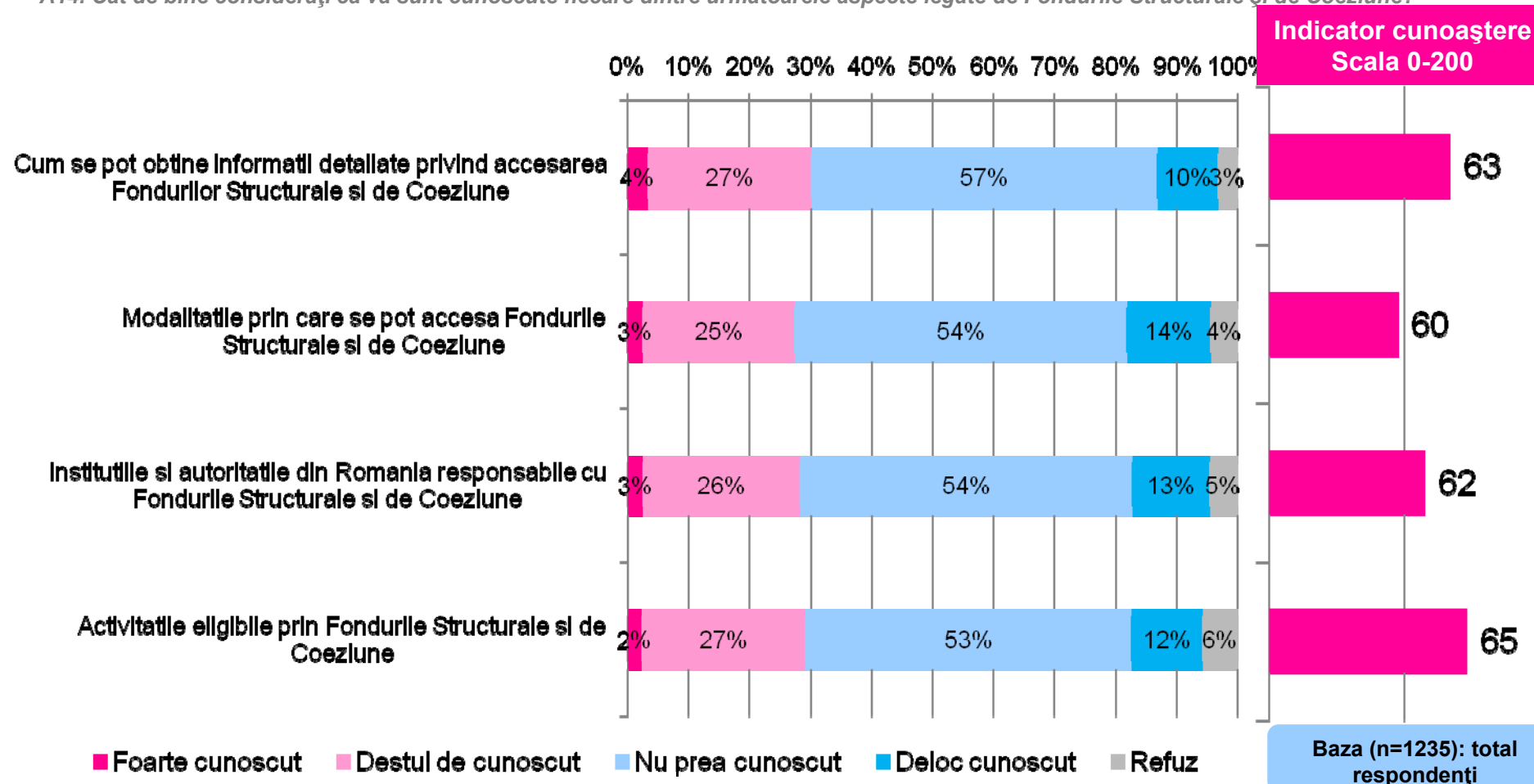


Instrumente Structurale
2007-2013

Program cofinanțat din Fondul European de Dezvoltare Regională prin POAT 2007-2013

Nivel cunoaștere aspecte legate de FSC

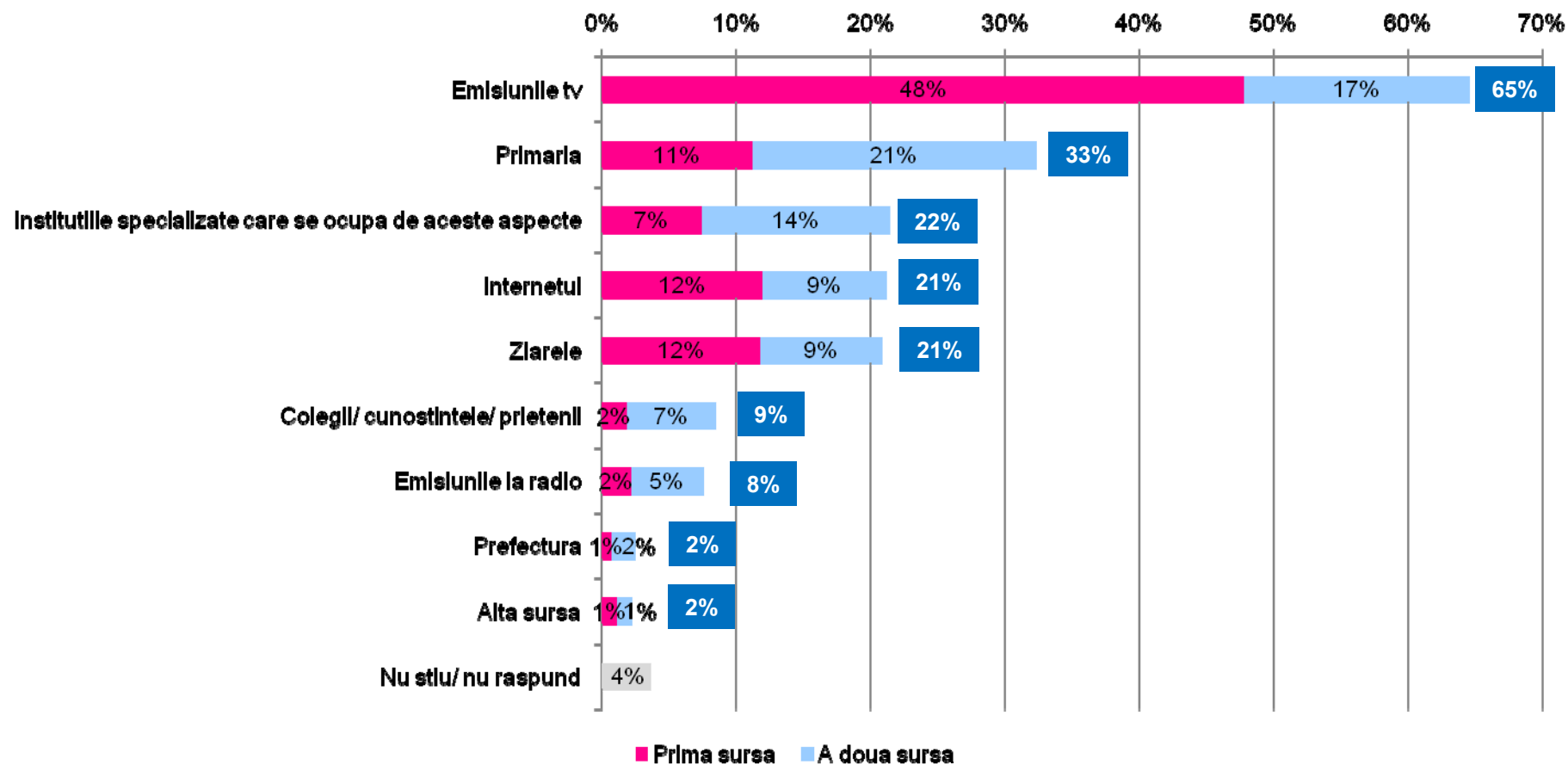
A14. Cât de bine considerați că vă sunt cunoscute fiecare dintre următoarele aspecte legate de Fondurile Structurale și de Coeziune?



***Notă metodologică:** În acest grafic, **indicatorul** este calculat pe baza raportului dintre cei care cunosc și cei care nu cunosc respectivul aspect legat de FSC. Orice valoare sub 100 înseamnă că sunt mai mulți cei care nu cunosc. Valoarea 100 înseamnă că eșantionul este distribuit în mod egal între cei care cunosc și cei care nu cunosc. Spre exemplu, valoarea 63 înseamnă că sunt mult mai mulți cei care nu cunosc decât cei care cunosc cum se pot obține informații detaliate privind accesare FSC.

Surse de informare preferate despre FSC

A15. Dacă ați dori să aflați mai multe informații despre Fondurile Structurale și de Coeziune, care sunt primele 2 surse de informații la care ați apela? **NU CITIȚI!** Întrebare deschisă. Se codifică răspunsul. Maxim 2 răspunsuri!





UNIUNEA EUROPEANĂ



GUVERNUL ROMÂNIEI

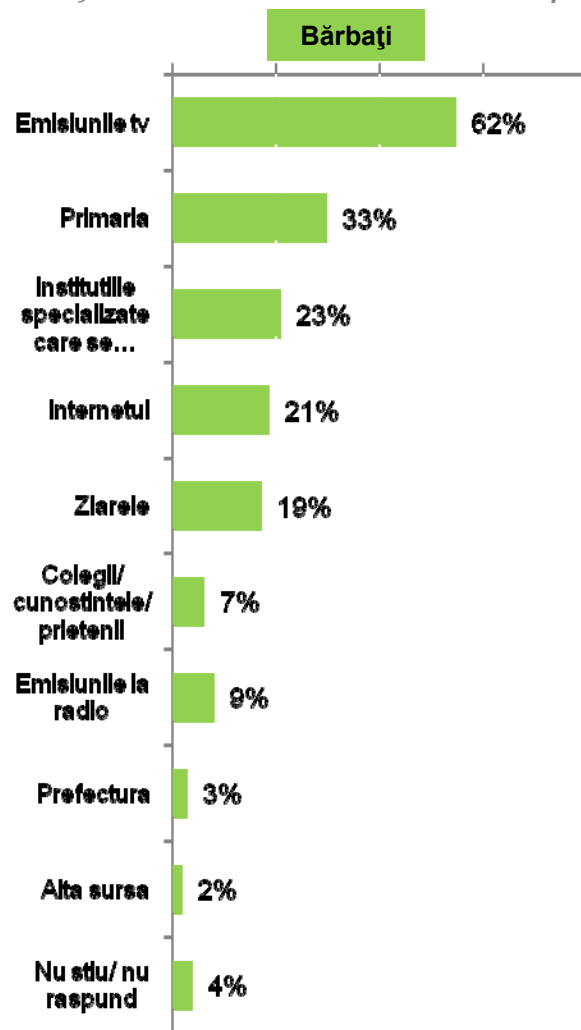


Instrumente Structurale
2007-2013

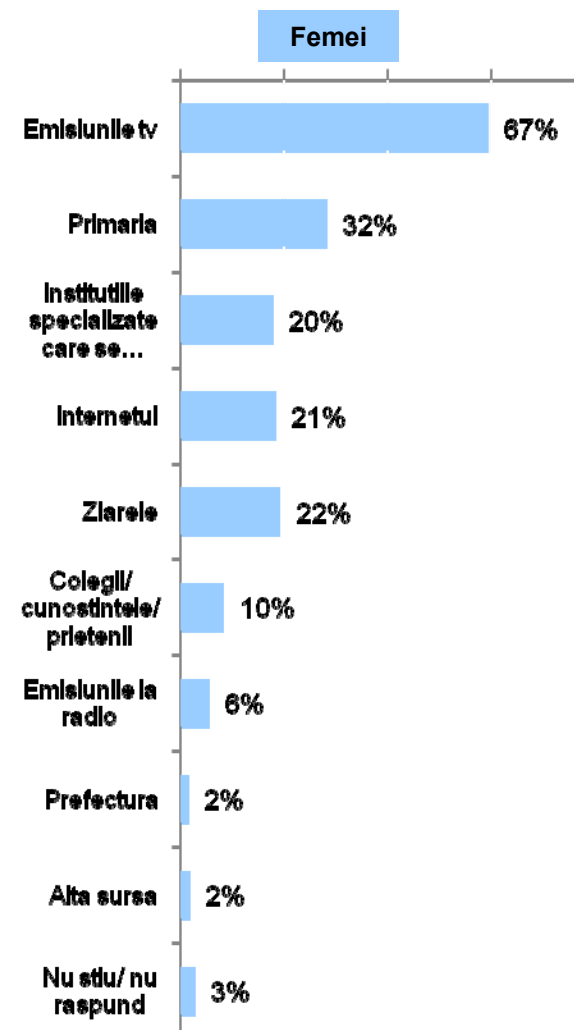
Program cofinanțat din Fondul European de Dezvoltare Regională prin POAT 2007-2013

Surse de informare preferate despre FSC

A15. Dacă ați dori să aflați mai multe informații despre Fondurile Structurale și de Coeziune, care sunt primele 2 surse de informații la care ați apela? **NU CITIȚI!** Întrebare deschisă. Se codifică răspunsul. Maxim 2 răspunsuri!



Baza (n=554): total respondenți



Baza (n=681): total respondenți



UNIUNEA EUROPEANĂ



GUVERNUL ROMÂNIEI

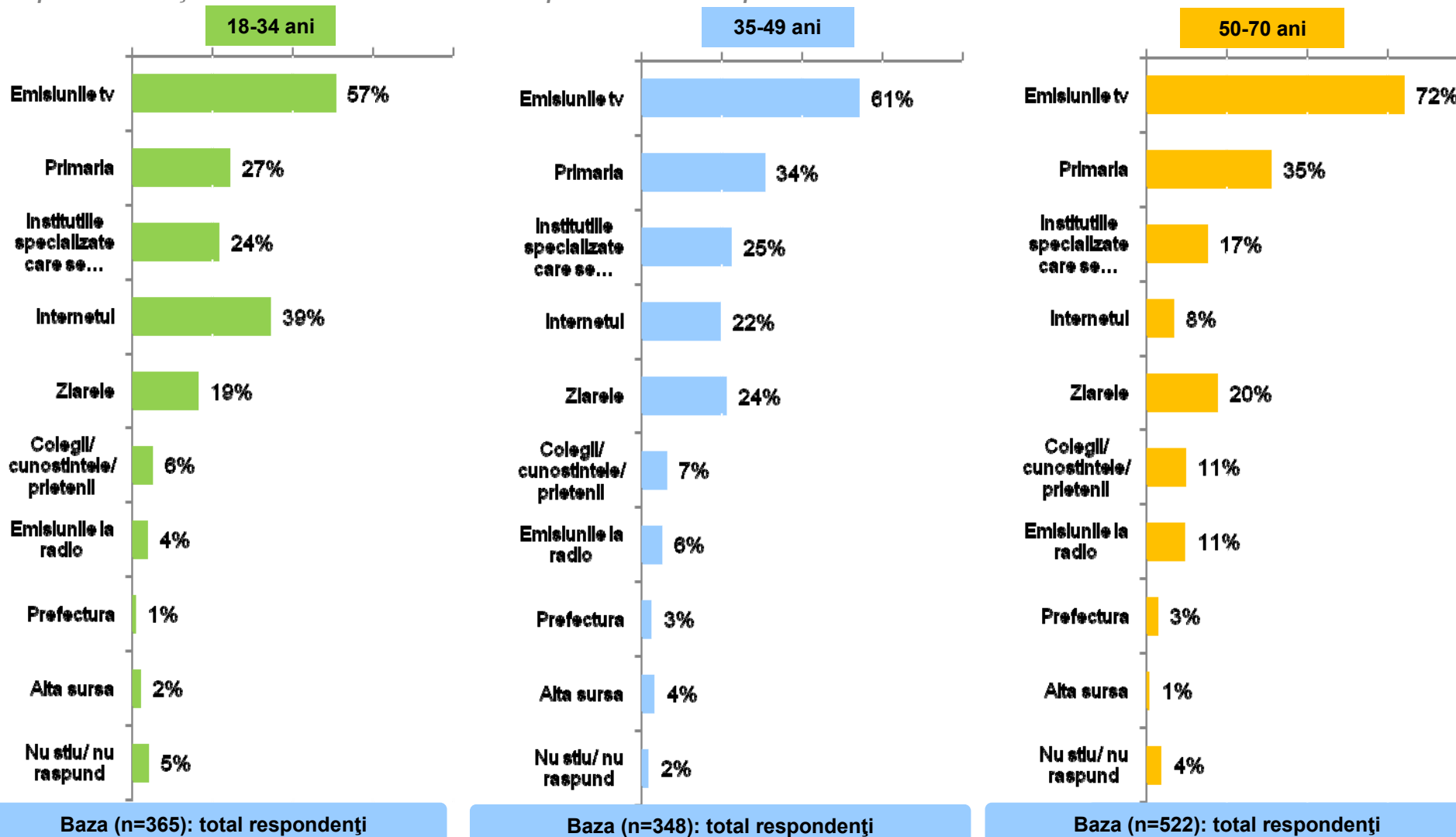


Instrumente Structurale
2007-2013

Program cofinanțat din Fondul European de Dezvoltare Regională prin POAT 2007-2013

Surse de informare preferate despre FSC

A15. Dacă ați dori să aflați mai multe informații despre Fondurile Structurale și de Coeziune, care sunt primele 2 surse de informații la care ați apela? **NU CITIȚI!** Întrebare deschisă. Se codifică răspunsul. Maxim 2 răspunsuri!





UNIUNEA EUROPEANĂ



GUVERNUL ROMÂNIEI

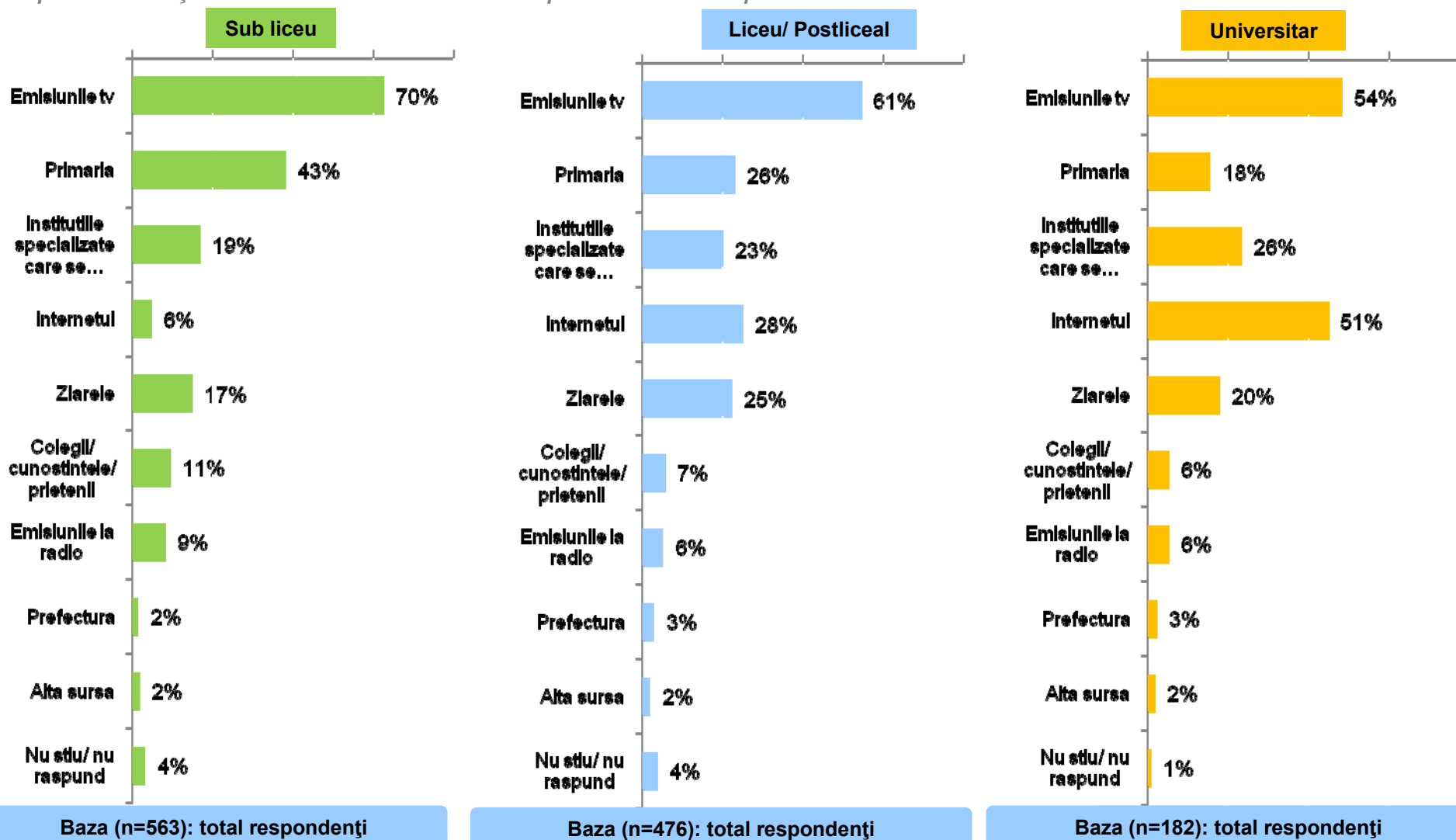


Instrumente Structurale
2007-2013

Program cofinanțat din Fondul European de Dezvoltare Regională prin POAT 2007-2013

Surse de informare preferate despre FSC

A15. Dacă ați dori să aflați mai multe informații despre Fondurile Structurale și de Coeziune, care sunt primele 2 surse de informații la care ați apela? **NU CITIȚII!** Întrebare deschisă. Se codifică răspunsul. Maxim 2 răspunsuri!





UNIUNEA EUROPEANĂ



GUVERNUL ROMÂNIEI

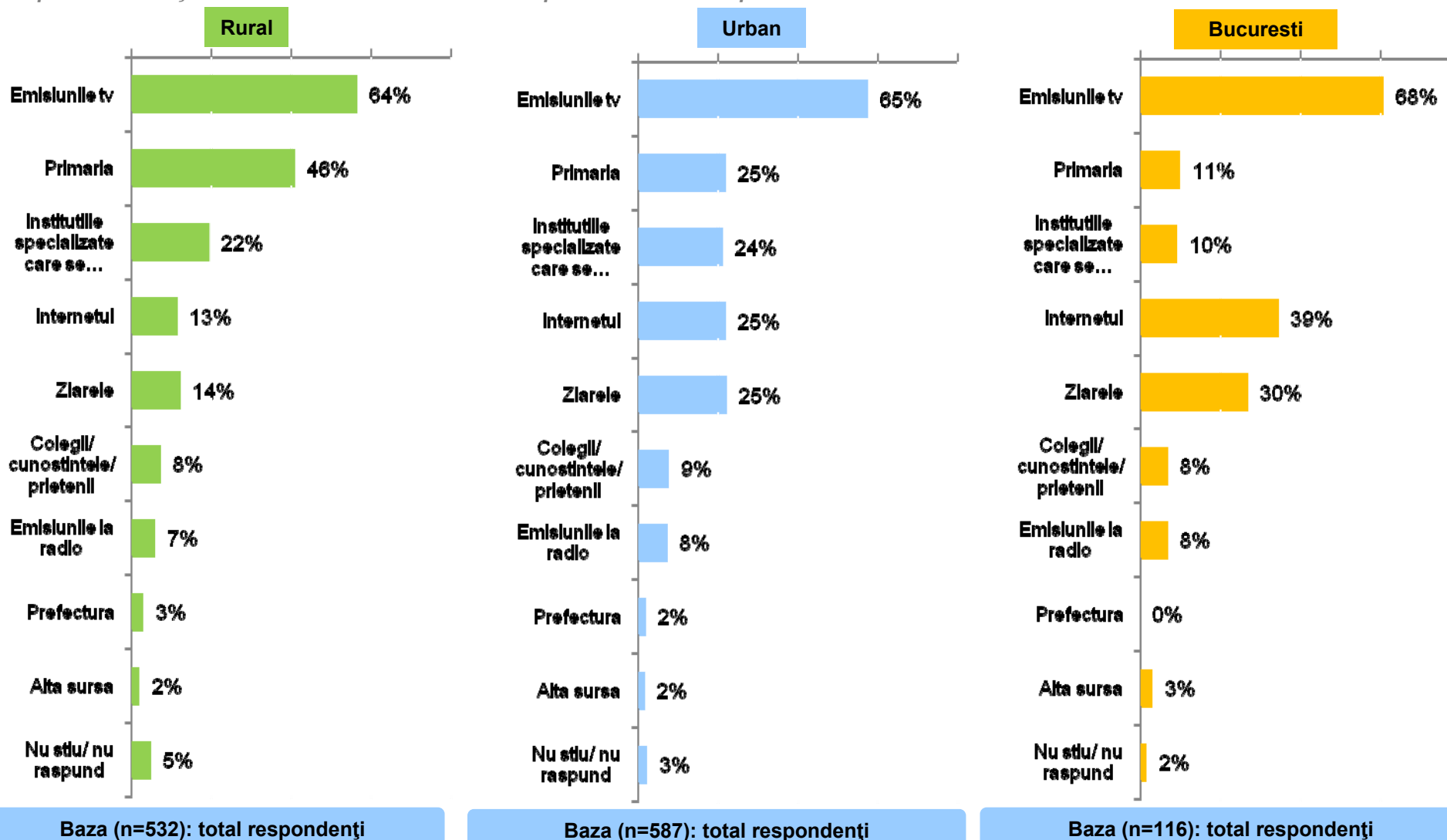


Instrumente Structurale
2007-2013

Program cofinanțat din Fondul European de Dezvoltare Regională prin POAT 2007-2013

Surse de informare preferate despre FSC

A15. Dacă ați dori să aflați mai multe informații despre Fondurile Structurale și de Coeziune, care sunt primele 2 surse de informații la care ați apela? **NU CITIȚI!** Întrebare deschisă. Se codifică răspunsul. Maxim 2 răspunsuri!





UNIUNEA EUROPEANĂ



GUVERNUL ROMÂNIEI

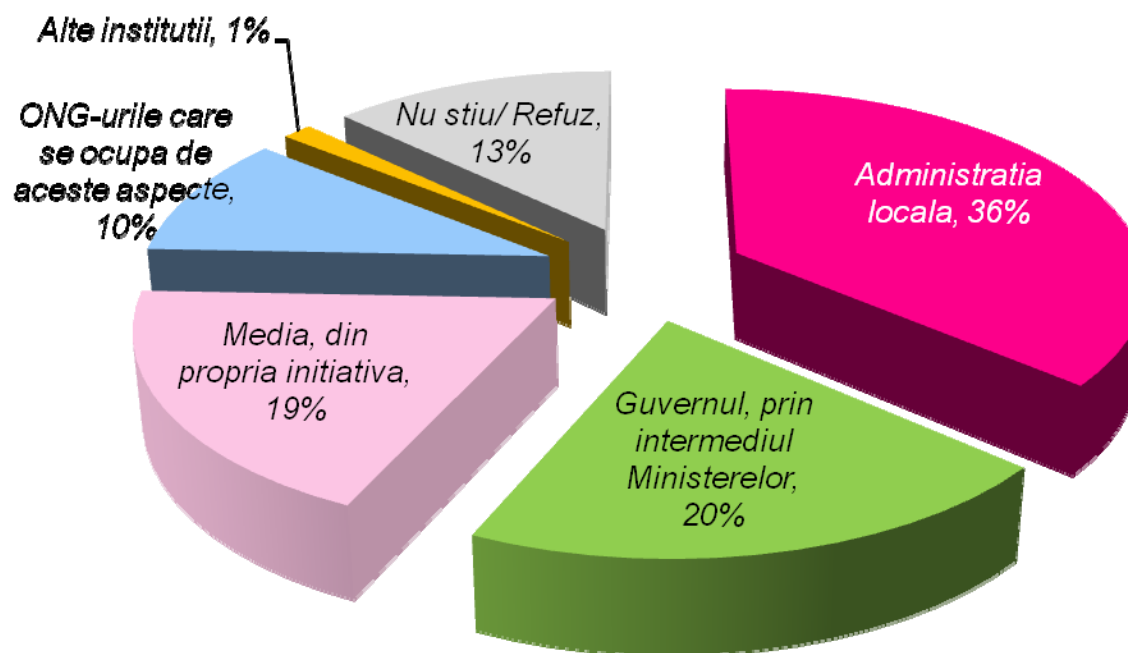


Instrumente Structurale
2007-2013

Program cofinanțat din Fondul European de Dezvoltare Regională prin POAT 2007-2013

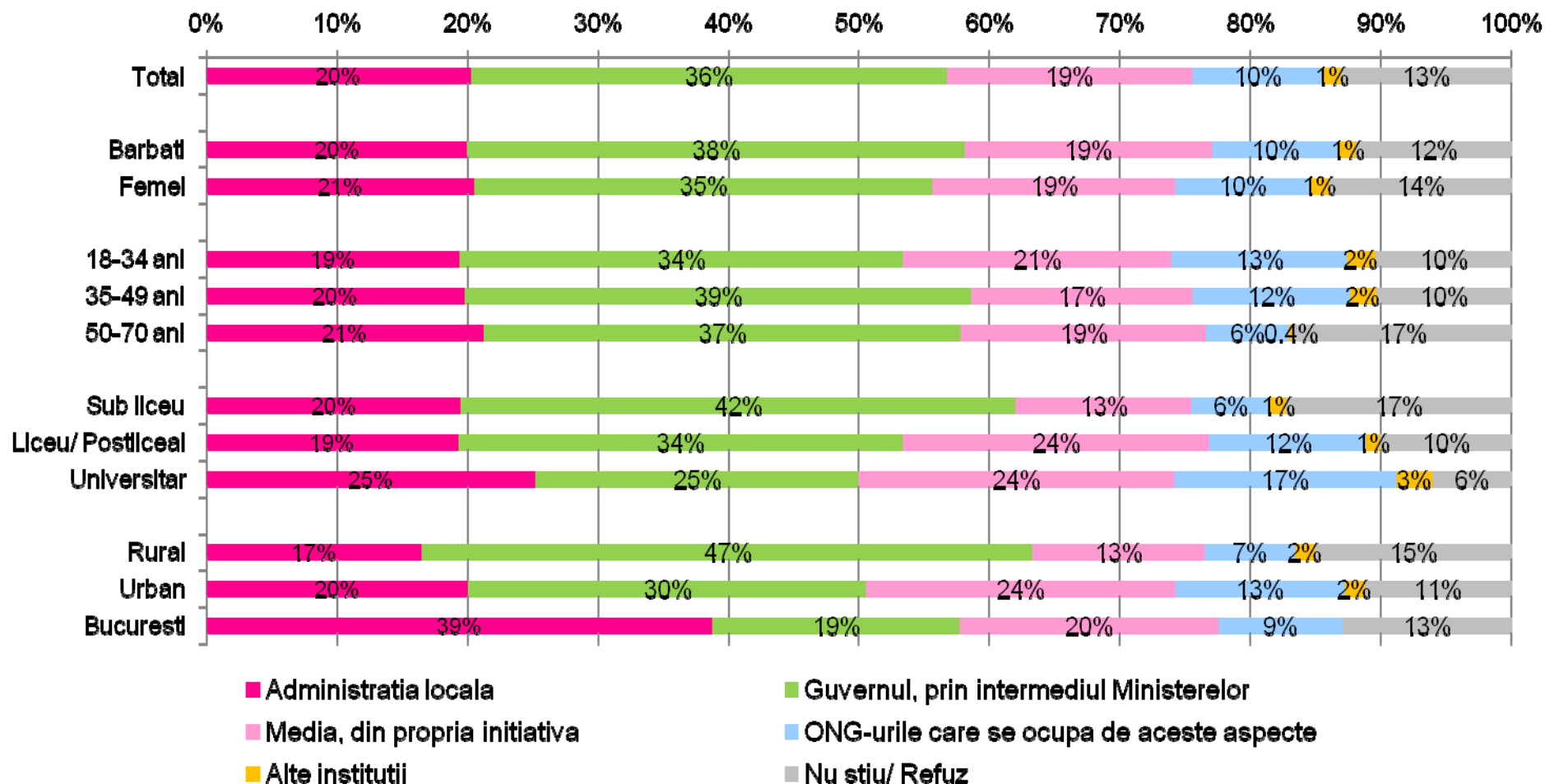
Instituția care ar putea să informeze cel mai bine despre FSC

A16. Cine credeți că ar putea să vă informeze cel mai bine în legătură cu Fondurile Structurale și de Coeziune?



Instituția care ar putea să informeze cel mai bine despre FSC

A16. Cine credeți că ar putea să vă informeze cel mai bine în legătură cu Fondurile Structurale și de Coeziune?





UNIUNEA EUROPEANĂ



GUVERNUL ROMÂNIEI

Program cofinanțat din Fondul European de Dezvoltare Regională prin POAT 2007-2013



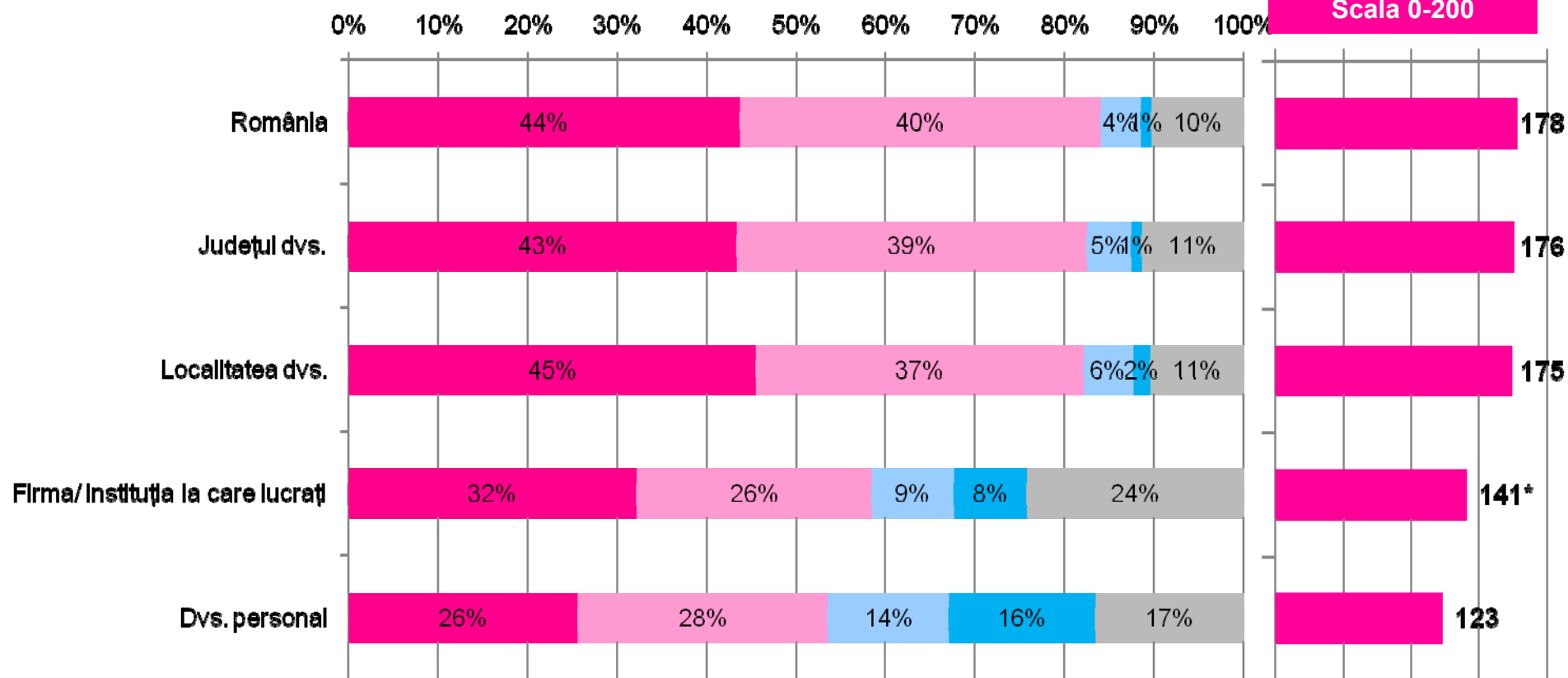
Instrumente Structurale
2007-2013

Conștientizarea beneficiilor aduse de Instrumentele Structurale

Importanța FSC pentru ...

A17. Cât de importante considerați că sunt Fondurile Structurale și de Coeziune pentru ...

Indicator relevanță
Scala 0-200



■ Foarte importante ■ Destul de importante ■ Mai degraba neimportante ■ Total neimportante ■ Refuz

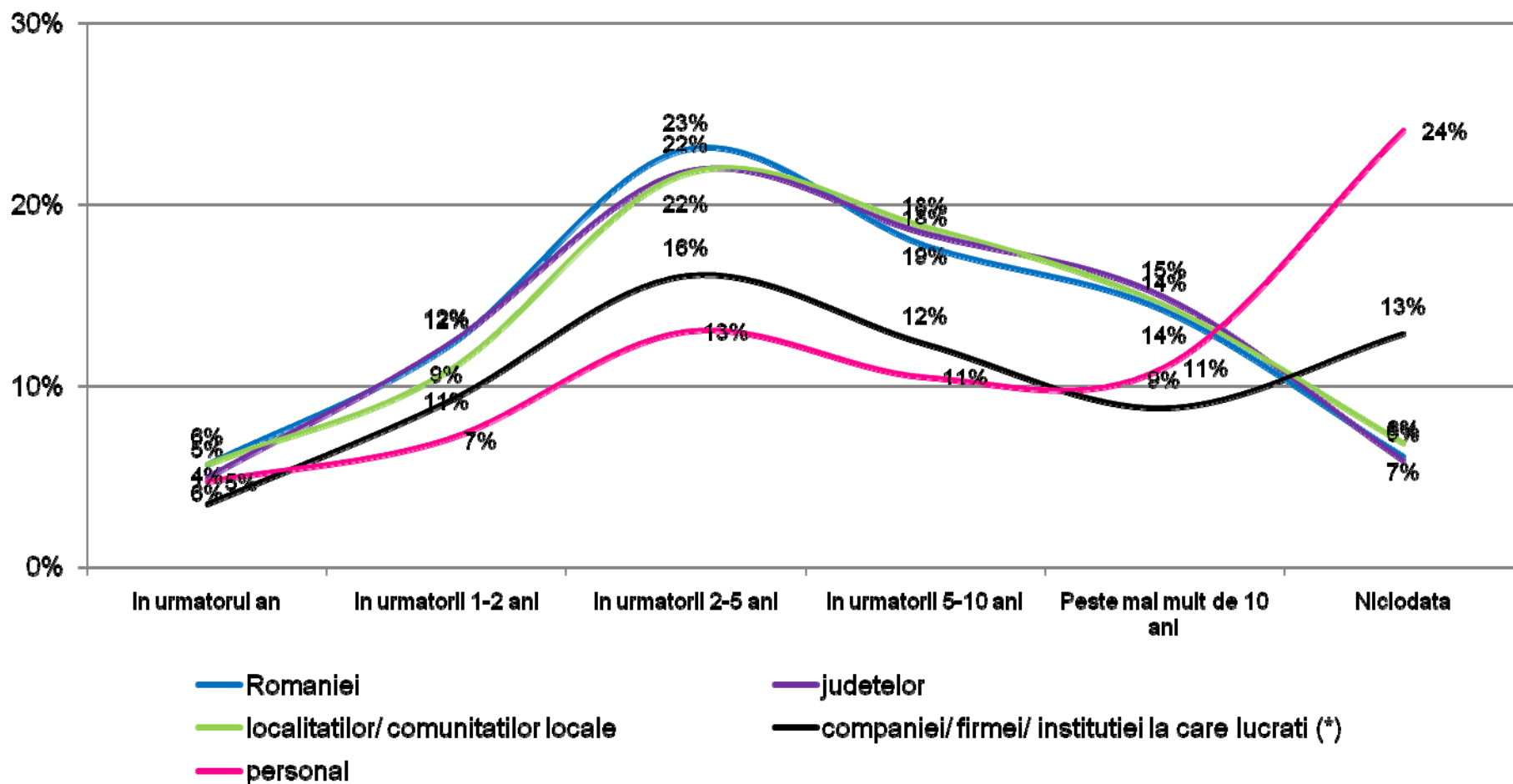
(*) Calculat eliminând procentul celor care nu lucrează

Baza (n=1235): total respondenți

***Notă metodologică:** În toate graficele unde apare, **indicatorul** este calculat pe baza raportului dintre cei care consideră FSC importante și cei care apreciază că FSC nu sunt importante. Orice valoare sub 100 înseamnă că sunt mai mulți cei pentru care FSC nu sunt importante. Valoarea 100 înseamnă că eșantionul este distribuit în mod egal între cei care acordă și cei care nu acordă importanță FSC. Pentru acest grafic, valoarea 178 înseamnă că sunt mult mai mulți cei

Așteptări privind momentul efectelor FSC

A18.1 În cât timp vă așteptați ca efectul Fondurilor Structurale și de Coeziune să se facă resimțit la nivelul ...?

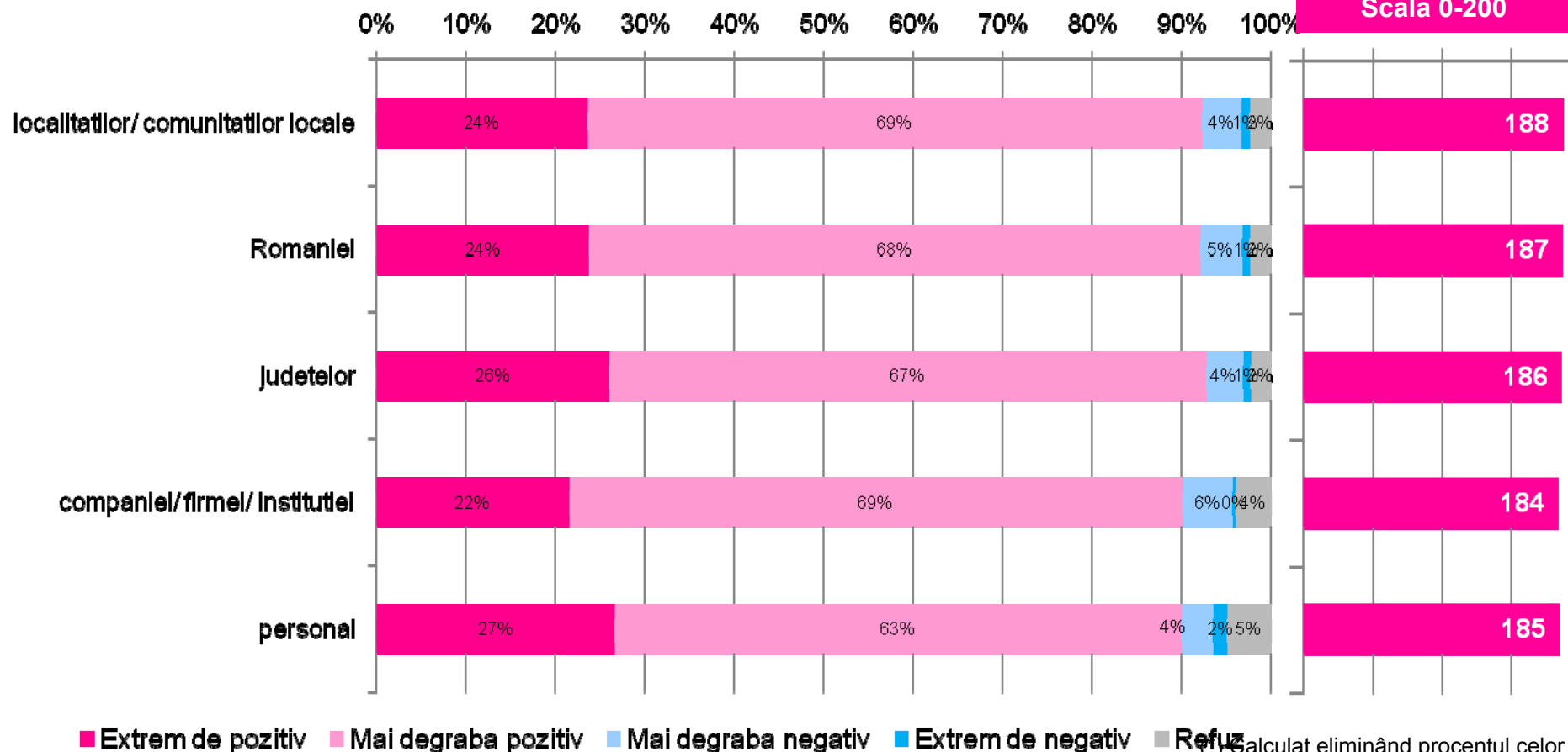


(*) Calculat eliminând procentul celor care nu lucrează
Diferența până la 100% sunt refuzuri

Așteptări privind impactul FSC

A19.1 Vă așteptați ca impactul Fondurilor Structurale și de Coeziune la nivelul ... să fie...?

Indicator relevanță
Scala 0-200



■ Extrem de pozitiv ■ Mai degraba pozitiv ■ Mai degraba negativ ■ Extrem de negativ ■ Refuz

Refuzul este calculat eliminând procentul celor care nu lucrează

Diferența până la 100% sunt refuzuri

Baza (n=1235): total respondenți

***Notă metodologică:** În toate graficele unde apare, **indicatorul** este calculat pe baza raportului dintre atitudinea pozitivă și cea negativă. Orice valoare sub 100 înseamnă că sunt mai mulți cei cu atitudini negative. Valoarea 100 înseamnă că eșantionul este distribuit în mod egal între aprecierile pozitive și cele negative. Pentru acest grafic, valoarea 188 înseamnă că sunt mult mai mulți cei care se așteaptă ca impactul FSC la nivelul comunităților să fie pozitiv.



UNIUNEA EUROPEANĂ



GUVERNUL ROMÂNIEI

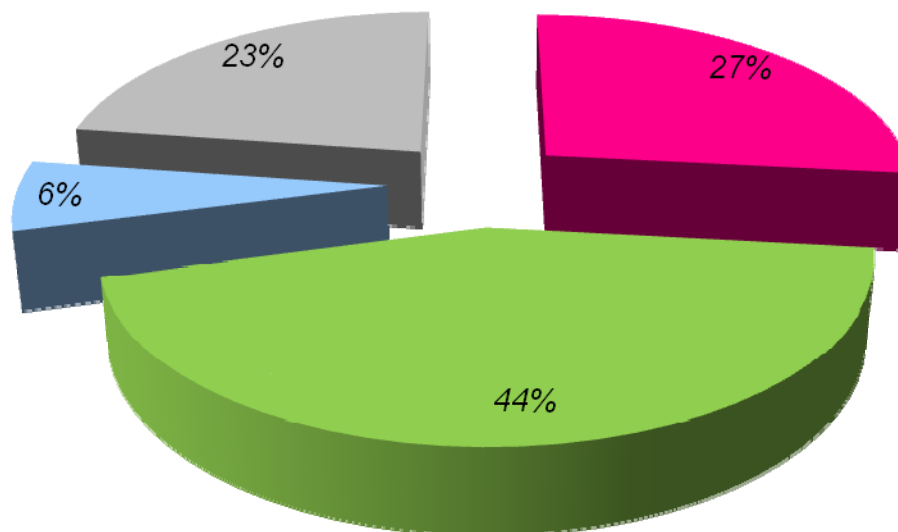


Instrumente Structurale
2007-2013

Program cofinanțat din Fondul European de Dezvoltare Regională prin POAT 2007-2013

Percepția privind adevărații beneficiari ai FSC

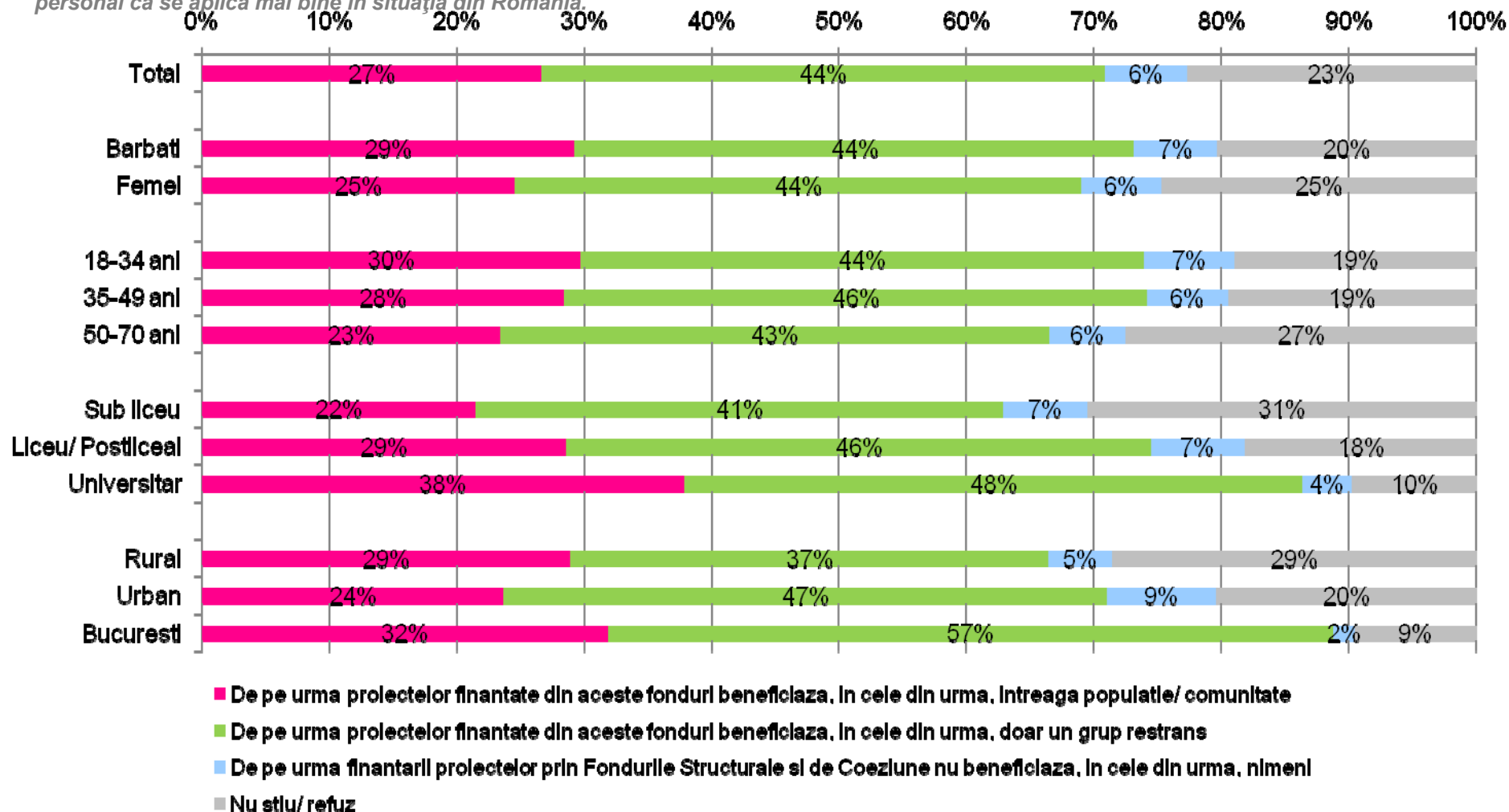
A20. Vă voi citi câteva afirmații referitoare la Fondurile Structurale și de Coeziune și vă voi ruga să-mi spuneți care dintre acestea considerați dvs. personal că se aplică mai bine în situația din România.



- De pe urma proiectelor finantate din aceste fonduri beneficiaza, in cele din urma, intreaga populatie/ comunitate
- De pe urma proiectelor finantate din aceste fonduri beneficiaza, in cele din urma, doar un grup restrans
- De pe urma finantarii proiectelor prin Fondurile Structurale si de Coeziune nu beneficiaza, in cele din urma, nimeni
- Nu stiu/ refuz

Percepția privind adevărații beneficiari ai FSC

A20. Vă voi citi câteva afirmații referitoare la Fondurile Structurale și de Coeziune și vă voi ruga să-mi spuneți care dintre acestea considerați dvs. personal că se aplică mai bine în situația din România.





UNIUNEA EUROPEANĂ



GUVERNUL ROMÂNIEI

Program cofinanțat din Fondul European de Dezvoltare Regională prin POAT 2007-2013



Instrumente Structurale
2007-2013

Gradul de încredere în posibilitatea accesării Fondurilor Structurale



UNIUNEA EUROPEANĂ



GUVERNUL ROMÂNIEI

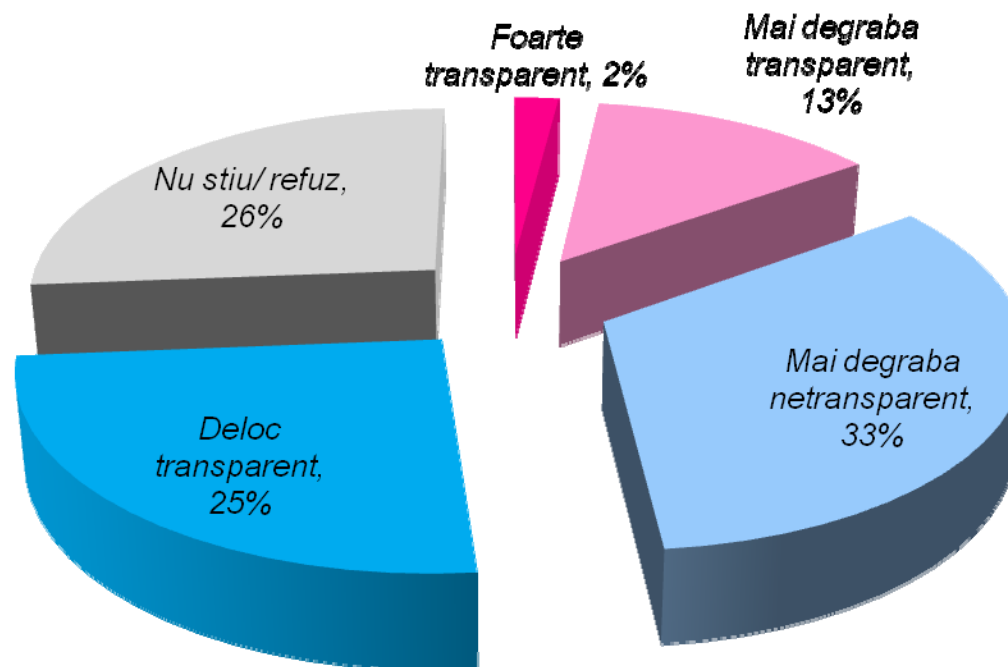


Instrumente Structurale
2007-2013

Program cofinanțat din Fondul European de Dezvoltare Regională prin POAT 2007-2013

Transparența procesului de acordare a finanțării prin FSC

A21. Cât de transparent considerați că este procesul de acordare a finanțării în România prin intermediul Fondurilor Structurale și de Coeziune? Prin transparență înțelegem faptul că informațiile necesare obținerii finanțării, deciziile luate de instituțiile responsabile cu privire la acordarea finanțării, sunt făcute publice de către aceste instituții și sunt disponibile pentru oricine este interesat.





UNIUNEA EUROPEANĂ



GUVERNUL ROMÂNIEI

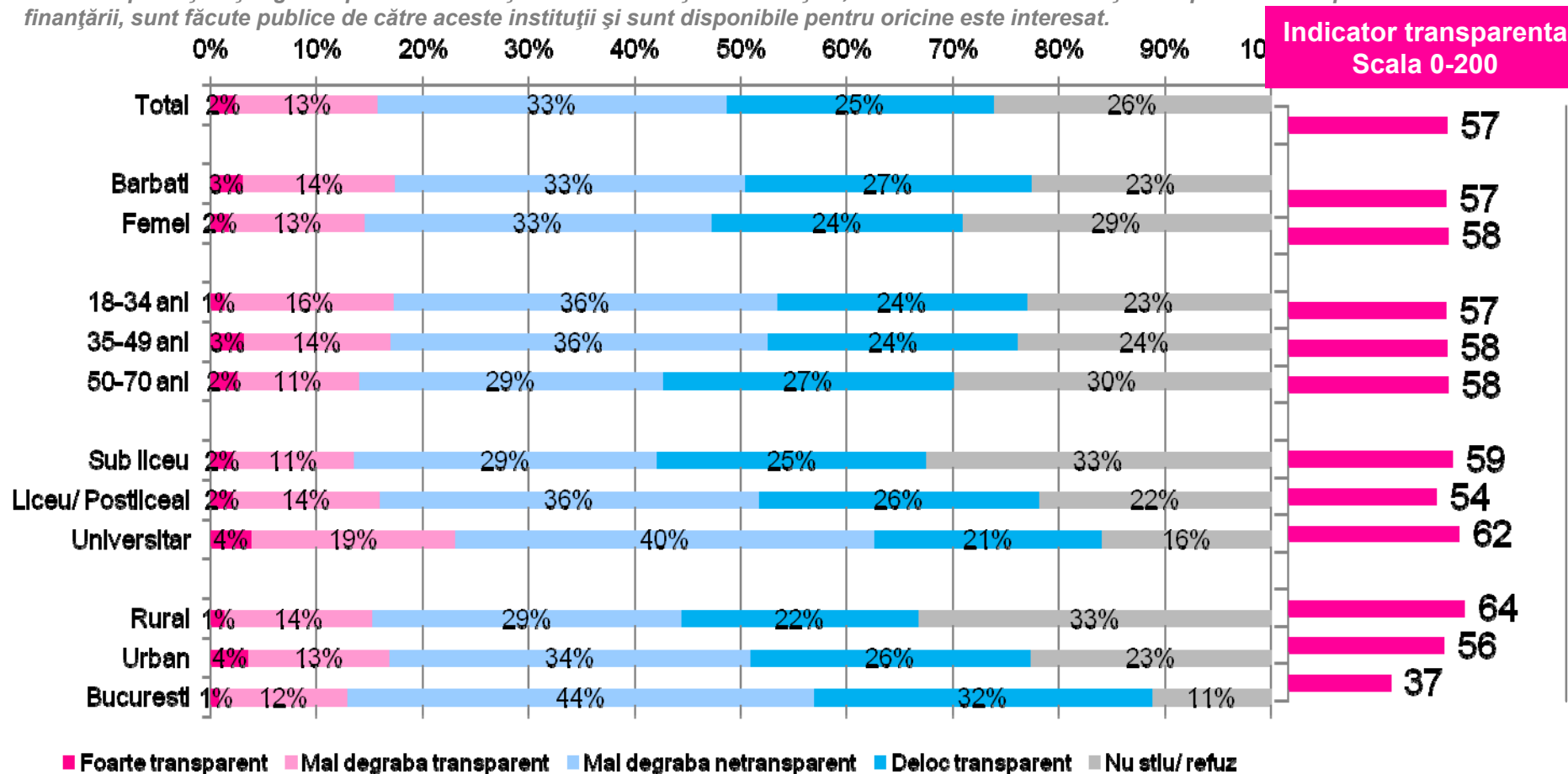


Instrumente Structurale
2007-2013

Program cofinanțat din Fondul European de Dezvoltare Regională prin POAT 2007-2013

Transparența procesului de acordare a finanțării prin FSC

A21. Cât de transparent considerați că este procesul de acordare a finanțării în România prin intermediul Fondurilor Structurale și de Coeziune? Prin transparență înțelegem faptul că informațiile necesare obținerii finanțării, deciziile luate de instituțiile responsabile cu privire la acordarea finanțării, sunt făcute publice de către aceste instituții și sunt disponibile pentru oricine este interesat.



Baza (n=1235): total respondenți

***Notă metodologică:** În acest grafic, **indicatorul** este calculat pe baza raportului dintre cei care consideră că acordarea finanțării este transparentă și cei care cred contrariul. Orice valoare sub 100 înseamnă că sunt mai mulți cei care cred că procesul este netransparent. Valoarea 100 înseamnă că eșantionul este distribuit în mod egal între cei care cred că e transparent și cei care cred că este netransparent. Pentru acest grafic, valoarea 57 înseamnă că sunt mai mulți cei



UNIUNEA EUROPEANĂ



GUVERNUL ROMÂNIEI

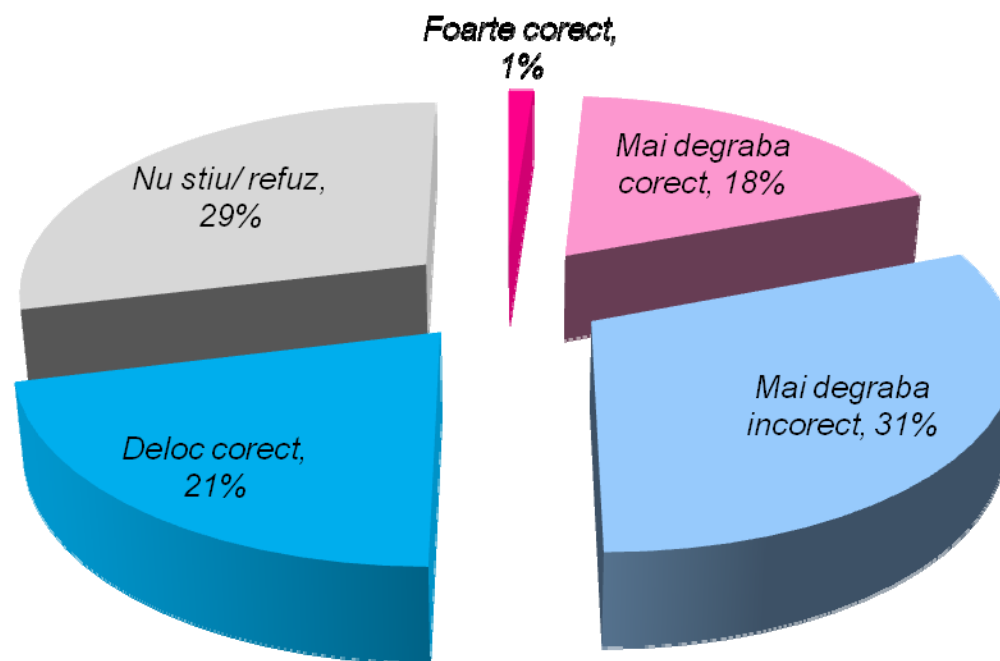


Instrumente Structurale
2007-2013

Program cofinanțat din Fondul European de Dezvoltare Regională prin POAT 2007-2013

Corectitudinea procesului de acordare a finanțării prin FSC

A22. Cât de corect considerați că este în România procesul de acordare a finanțării prin intermediul Fondurilor Structurale și de Coeziune? Prin „corect” ne referim la faptul că finanțarea se oferă strict în funcție de criteriile și reglementările Uniunii Europene și ale României, și nu în funcție de aspecte subiective.





UNIUNEA EUROPEANĂ



GUVERNUL ROMÂNIEI

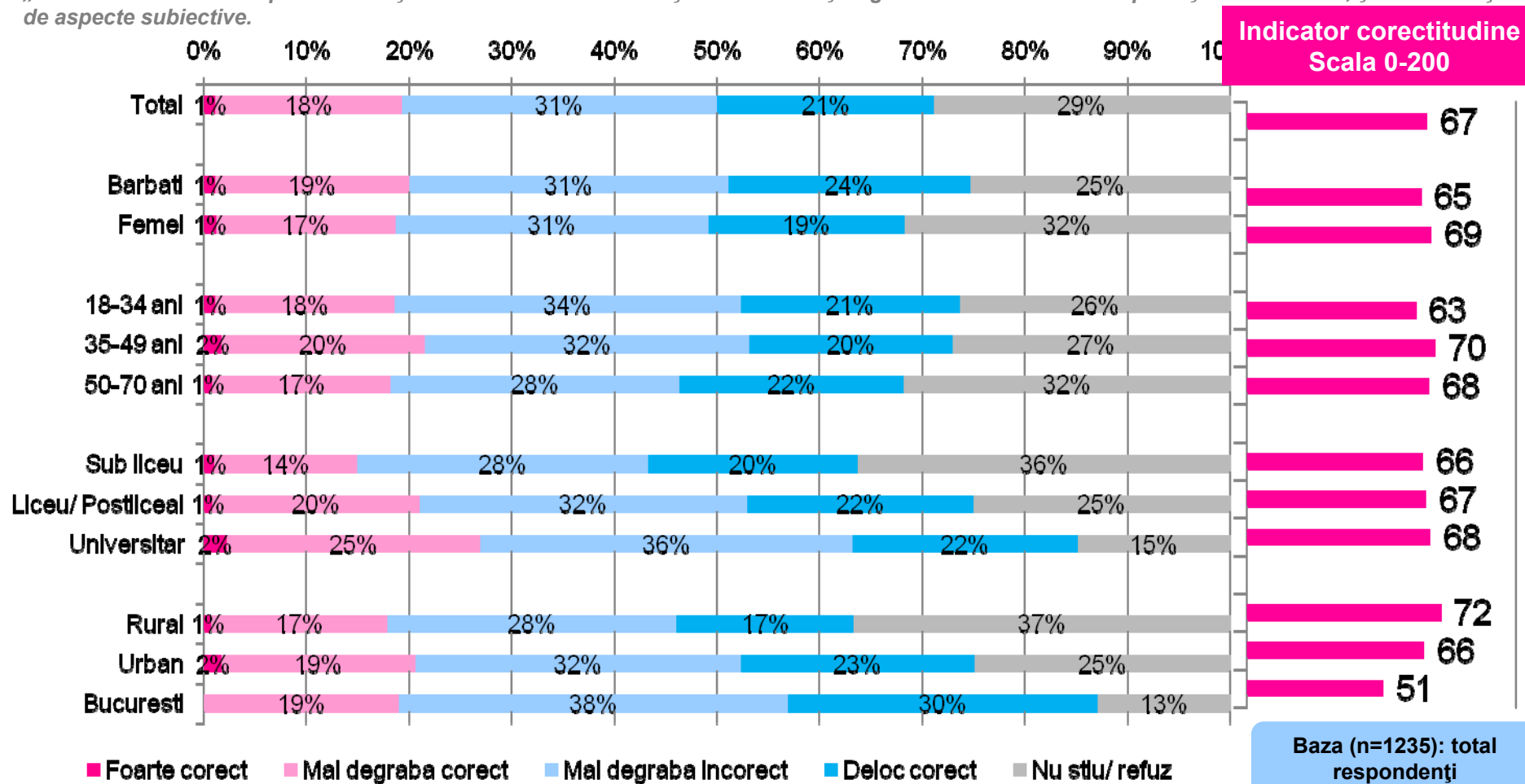


Instrumente Structurale
2007-2013

Program cofinanțat din Fondul European de Dezvoltare Regională prin POAT 2007-2013

Corectitudinea procesului de acordare a finanțării prin FSC

A22. Cât de corect considerați că este în România procesul de acordare a finanțării prin intermediul Fondurilor Structurale și de Coeziune? Prin „corect” ne referim la faptul că finanțarea se oferă strict în funcție de criteriile și reglementările Uniunii Europene și ale României, și nu în funcție de aspecte subiective.



***Notă metodologică:** În acest grafic, **indicatorul** este calculat pe baza raportului dintre cei care cred că acordarea finanțării este corectă și cei care cred că este incorectă. Orice valoare sub 100 înseamnă că sunt mai mulți cei care cred că este incorectă. Valoarea 100 înseamnă că eșantionul este distribuit în mod egal între cei care cred că acordarea finanțării este corectă și cei care cred contrariul. Valoarea 67 înseamnă că sunt mai mulți cei care cred că acordarea finanțării



UNIUNEA EUROPEANĂ



GUVERNUL ROMÂNIEI

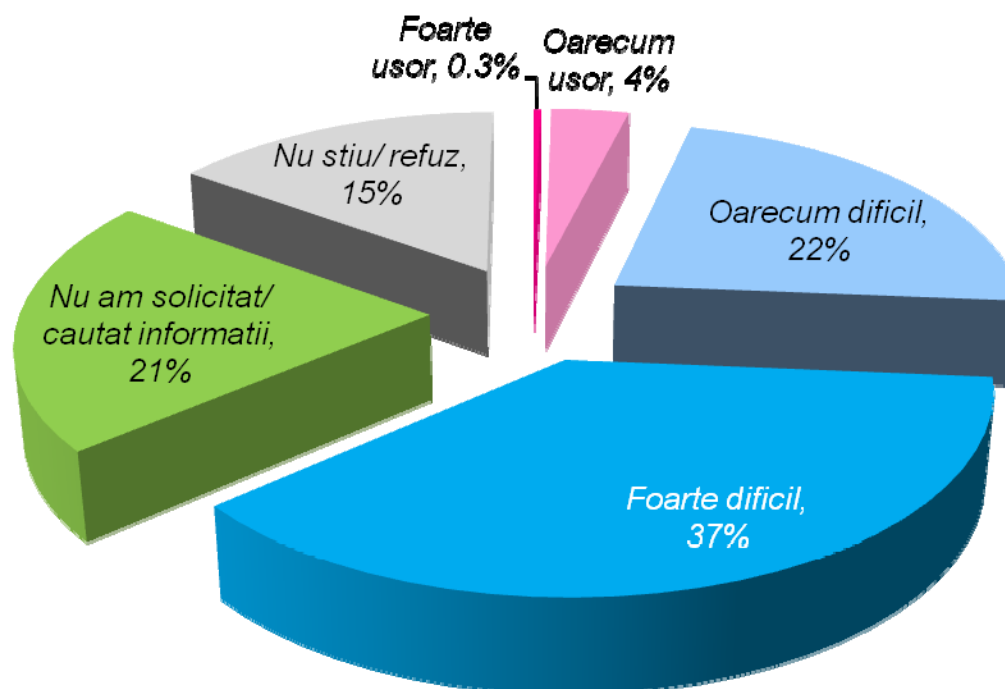


Instrumente Structurale
2007-2013

Program cofinanțat din Fondul European de Dezvoltare Regională prin POAT 2007-2013

Ușurința obținerii unei finanțări prin FSC

A23. Cât de ușor considerați că este să se întocmească un proiect pentru finanțare din Fondurile Structurale și de Coeziune în România?





UNIUNEA EUROPEANĂ



GUVERNUL ROMÂNIEI

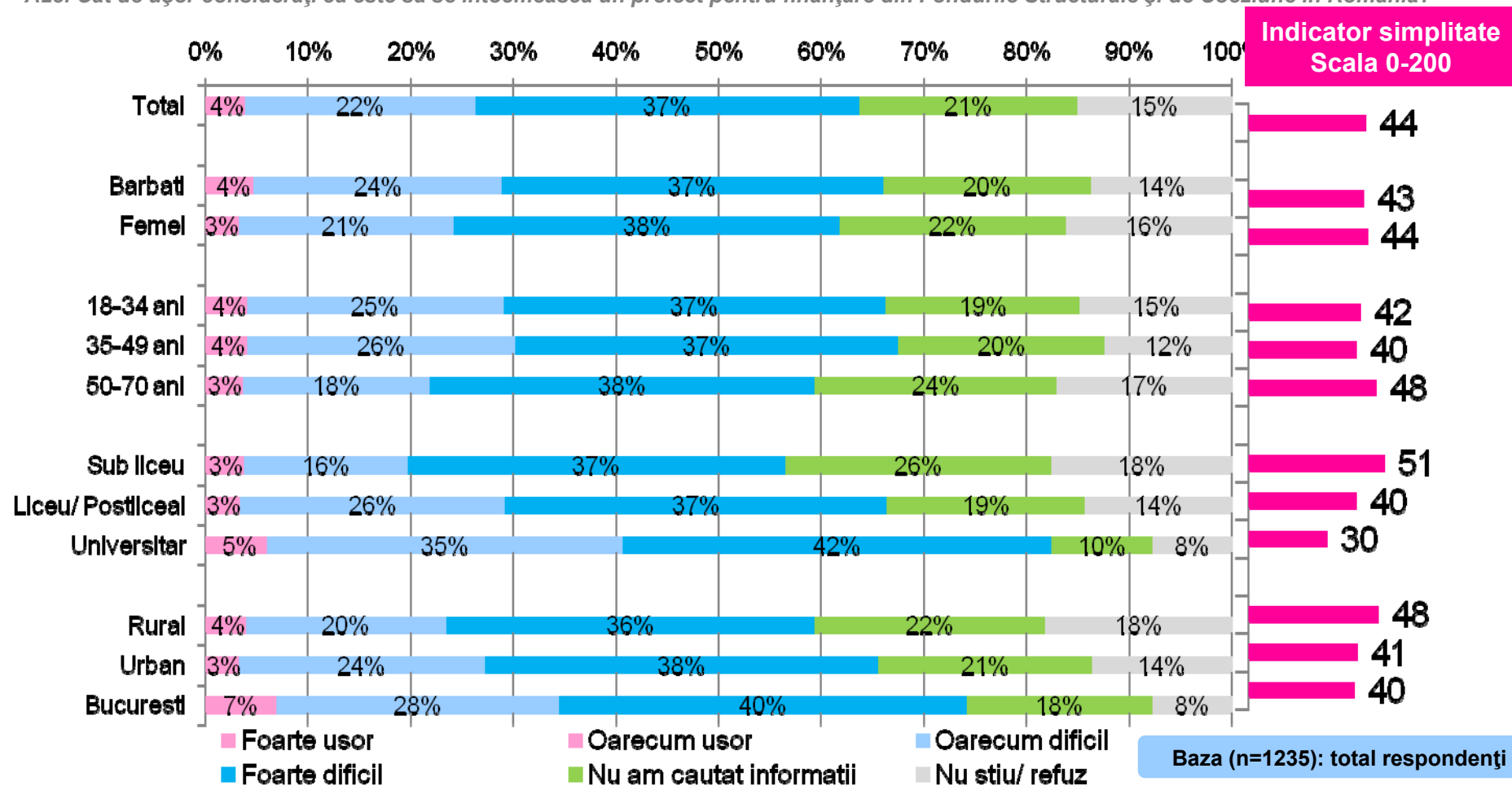


Instrumente Structurale
2007-2013

Program cofinanțat din Fondul European de Dezvoltare Regională prin POAT 2007-2013

Ușurința obținerii unei finanțări prin FSC

A23. Cât de ușor considerați că este să se întocmească un proiect pentru finanțare din Fondurile Structurale și de Coeziune în România?



***Notă metodologică:** În acest grafic, indicatorul este calculat pe baza raportului dintre cei care cred că este ușor să obții finanțare prin FSC și cei care cred că este dificil. Orice valoare sub 100 înseamnă că sunt mai mulți cei care cred că este dificil. Valoarea 100 înseamnă că eșantionul este distribuit în mod egal între aprecierile care cred că este ușor și cei care cred că este dificil. Valoarea 44 înseamnă că sunt mai mulți cei care cred că obținerea unei finanțări prin FSC este dificil.



UNIUNEA EUROPEANĂ



GUVERNUL ROMÂNIEI

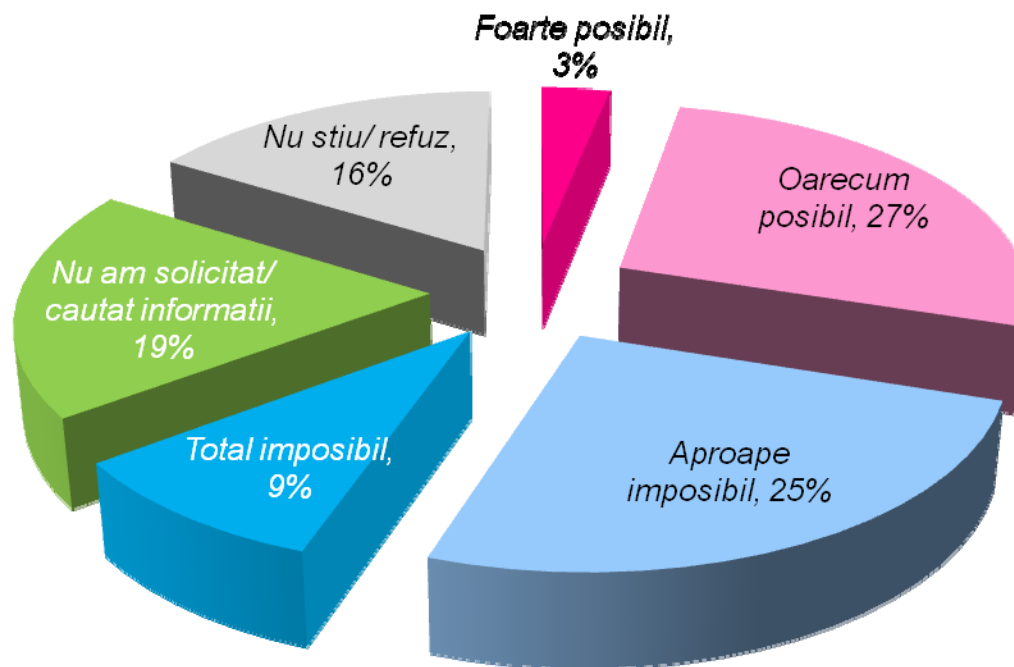


Instrumente Structurale
2007-2013

Program cofinanțat din Fondul European de Dezvoltare Regională prin POAT 2007-2013

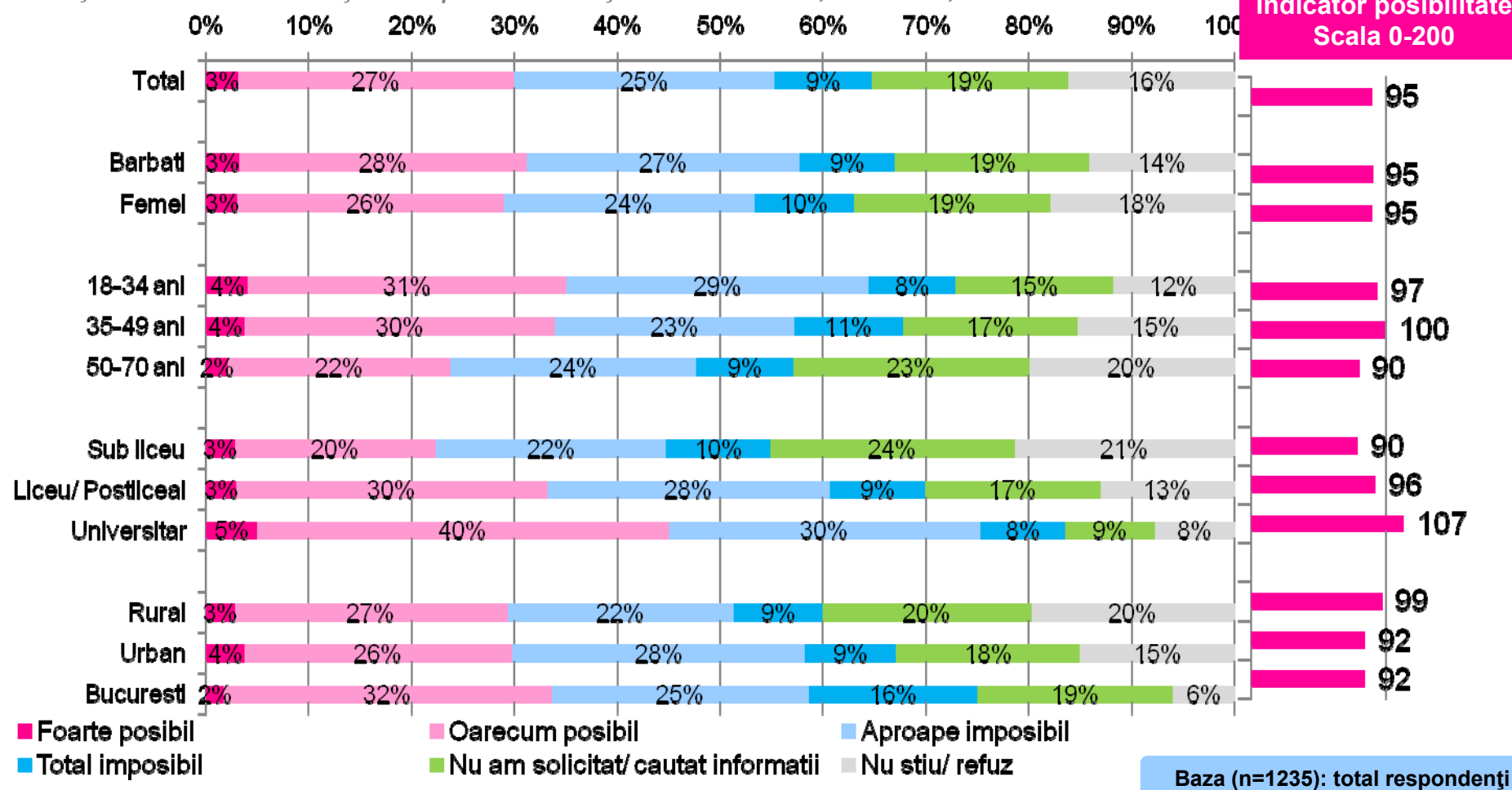
Posibilitatea obținerii de Fonduri Structurale și de Coeziune

A24. Și în ce măsură considerați că este posibil să fie obținute aceste fonduri, în România, de către cineva interesat?



Posibilitatea obținerii de Fonduri Structurale și de Coeziune

A24. Și în ce măsură considerați că este posibil să fie obținute aceste fonduri, în România, de către cineva interesat?



***Notă metodologică:** În acest grafic, **indicatorul** este calculat pe baza raportului dintre cei care cred că este posibil să obțină finanțare și cei care cred contrariul. Orice valoare sub 100 înseamnă că sunt mai mulți cei care cred că este imposibil. Valoarea 100 înseamnă că eșantionul este distribuit în mod egal între cei care cred că este posibil și cei care cred că este imposibil. Valoarea 95 înseamnă că sunt aproape la fel de mulți cei care cred că este posibil să obțină o finanțare prin FSC ca cei care cred că este imposibil.



UNIUNEA EUROPEANĂ



GUVERNUL ROMÂNIEI

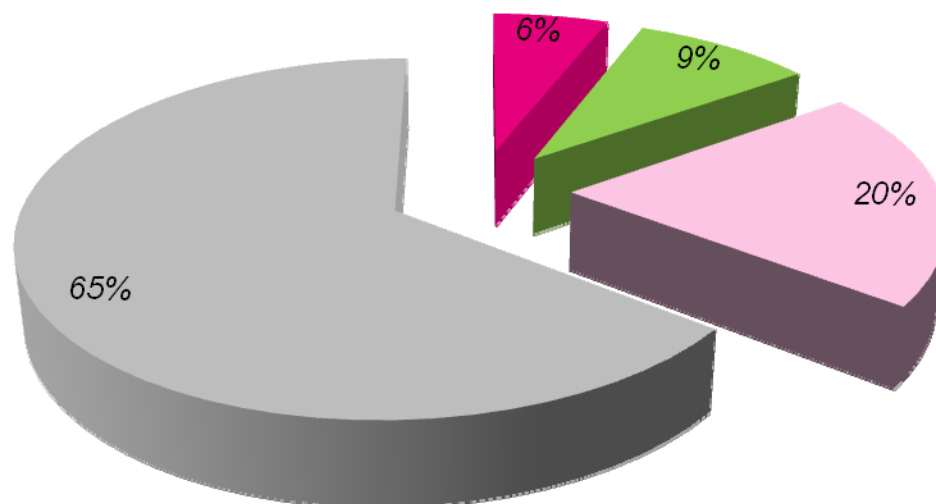


Instrumente Structurale
2007-2013

Program cofinanțat din Fondul European de Dezvoltare Regională prin POAT 2007-2013

Publicarea numelor celor care obțin finanțări din FSC

A34. Îmi puteți spune dacă, din câte cunoașteți dvs., sunt publice numele celor care obțin finanțare din Fondurile Structurale și de Coeziune?



- **Da, sunt publice și pot fi aflate oricând, fără a face o cerere către vreo instituție, în acest sens**
- **Da, sunt publice, dar nu pot fi aflate decât dacă se înaintează o cerere către instituțiile responsabile**
- **Nu, numele beneficiarilor nu sunt publice, ci strict confidențiale**
- **Nu știu/refuz**



UNIUNEA EUROPEANĂ



GUVERNUL ROMÂNIEI

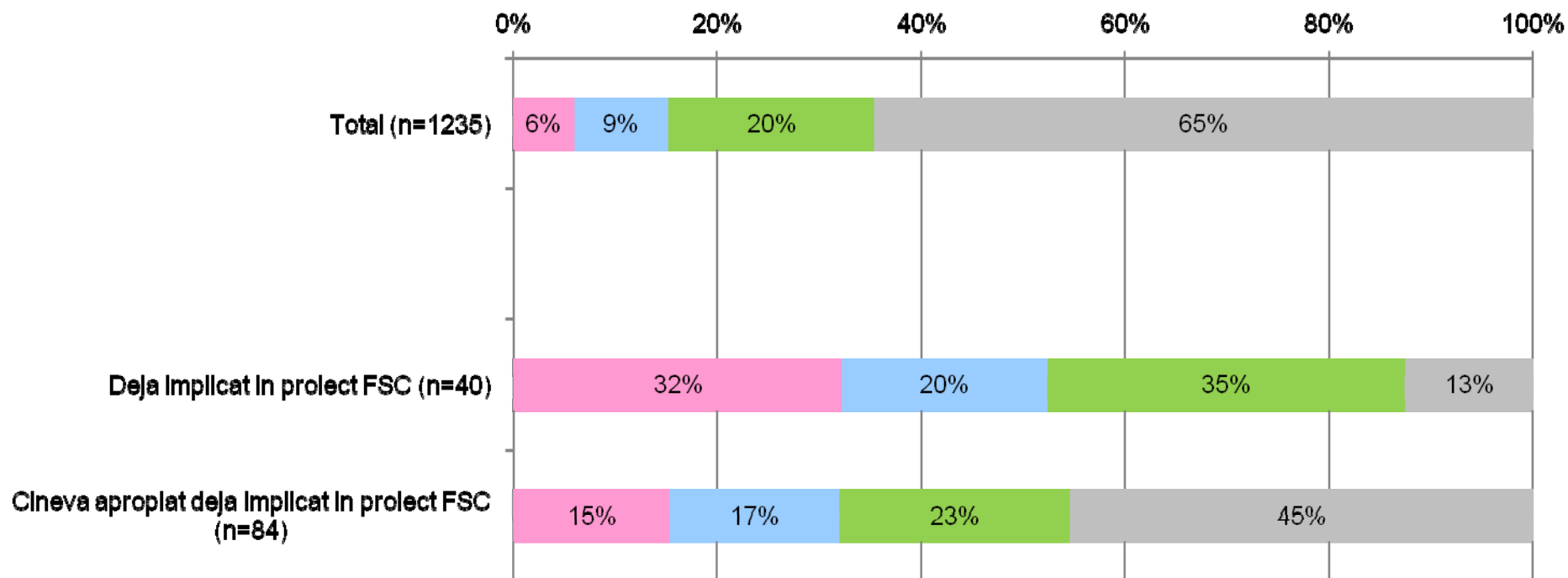


Instrumente Structurale
2007-2013

Program cofinanțat din Fondul European de Dezvoltare Regională prin POAT 2007-2013

Publicarea numelor celor care obțin finanțări din FSC

A34. Îmi puteți spune dacă, din câte cunoașteți dvs., sunt publice numele celor care obțin finanțare din Fondurile Structurale și de Coeziune?



- Da, sunt publice și pot fi aflate oricând, fără a face o cerere către vreo instituție, în acest sens
- Da, sunt publice, dar nu pot fi aflate decât dacă se înaintează o cerere către instituțiile responsabile
- Nu, numele beneficiarilor nu sunt publice, ci strict confidențiale
- Nu știu/ refuz



UNIUNEA EUROPEANĂ



GUVERNUL ROMÂNIEI



Instrumente Structurale
2007-2013

Program cofinanțat din Fondul European de Dezvoltare Regională prin POAT 2007-2013

Utilizarea Instrumentelor Structurale



UNIUNEA EUROPEANĂ



GUVERNUL ROMÂNIEI



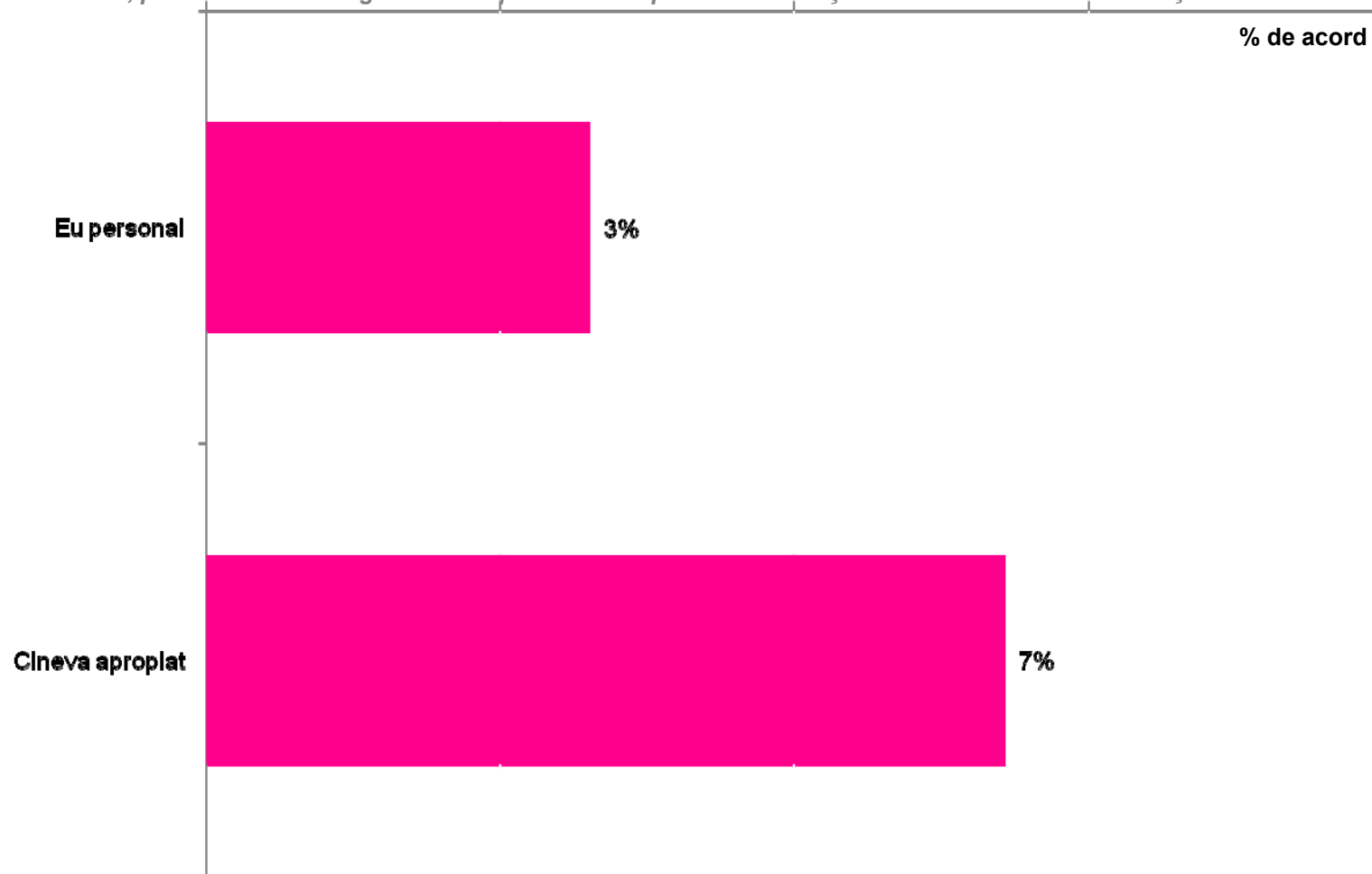
Instrumente Structurale
2007-2013

Program cofinanțat din Fondul European de Dezvoltare Regională prin POAT 2007-2013

Implicarea în proiecte finanțate de FSC

A25. Dvs. personal ați fost implicat/ă într-un proiect pentru finanțarea din Fondurile Structurale și de Coeziune?

A26. Dar cineva apropiat dvs. o rudă, prieten sau un coleg – a fost implicat într-un proiect de finanțare din Fondurile Structurale și de Coeziune?





UNIUNEA EUROPEANĂ



GUVERNUL ROMÂNIEI



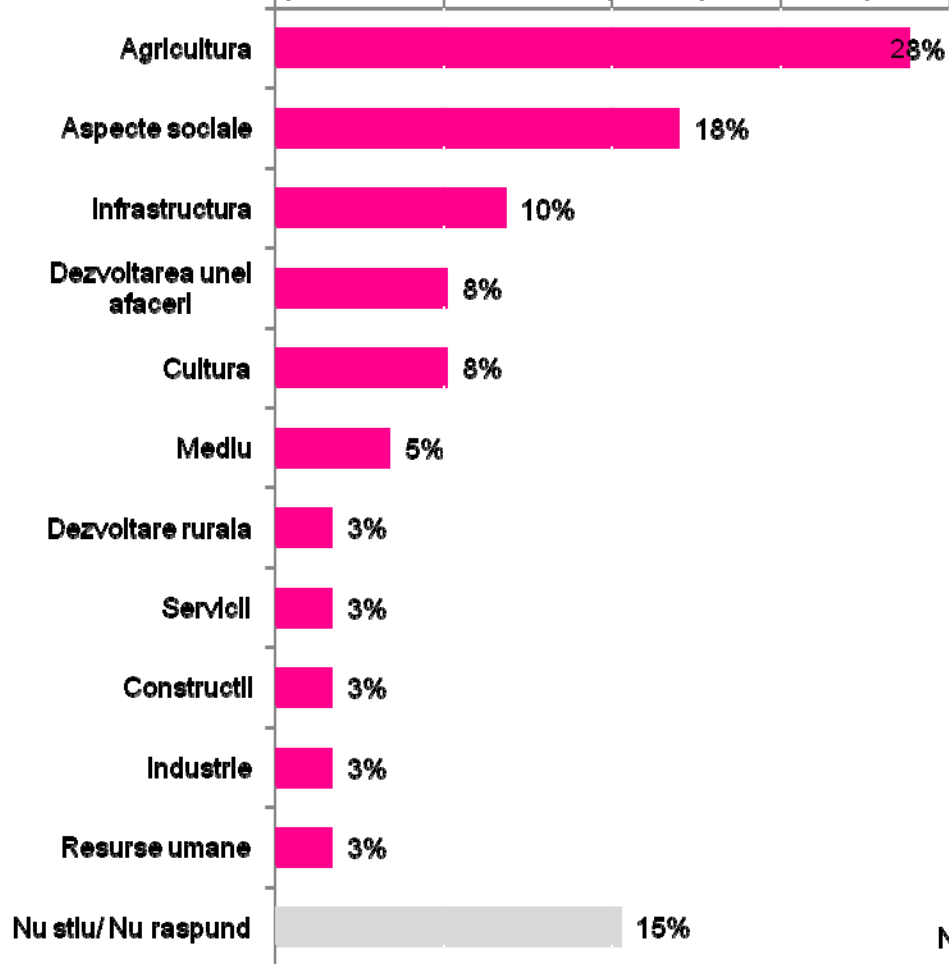
Instrumente Structurale
2007-2013

Program cofinanțat din Fondul European de Dezvoltare Regională prin POAT 2007-2013

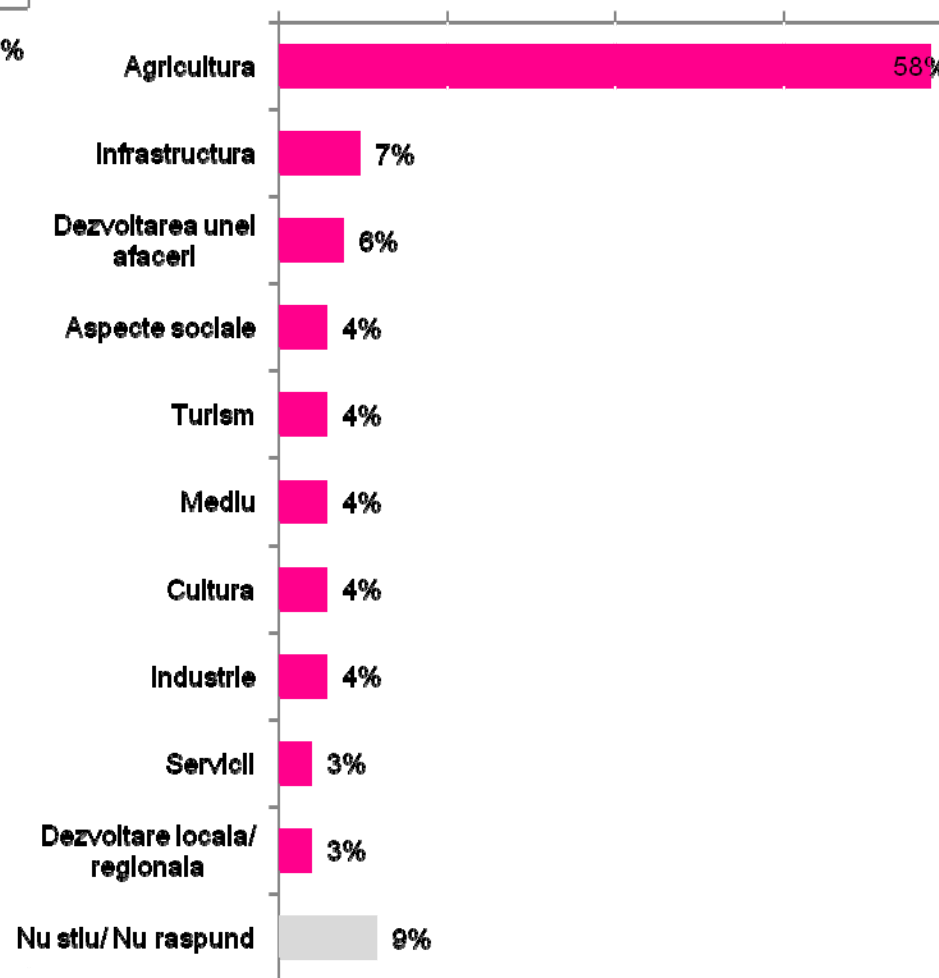
Domeniul proiectului de implicare

A27. La ce se referea proiectul în care ați fost implicat/ă? ÎNTREBARE DESCHISĂ

A28. La ce se referea proiectul în care a fost implicată persoana respectivă? ÎNTREBARE DESCHISĂ



Baza (n=40): respondenți implicați personal



Baza (n=84): respondenți cu cineva apropiat implicat



UNIUNEA EUROPEANĂ



GUVERNUL ROMÂNIEI



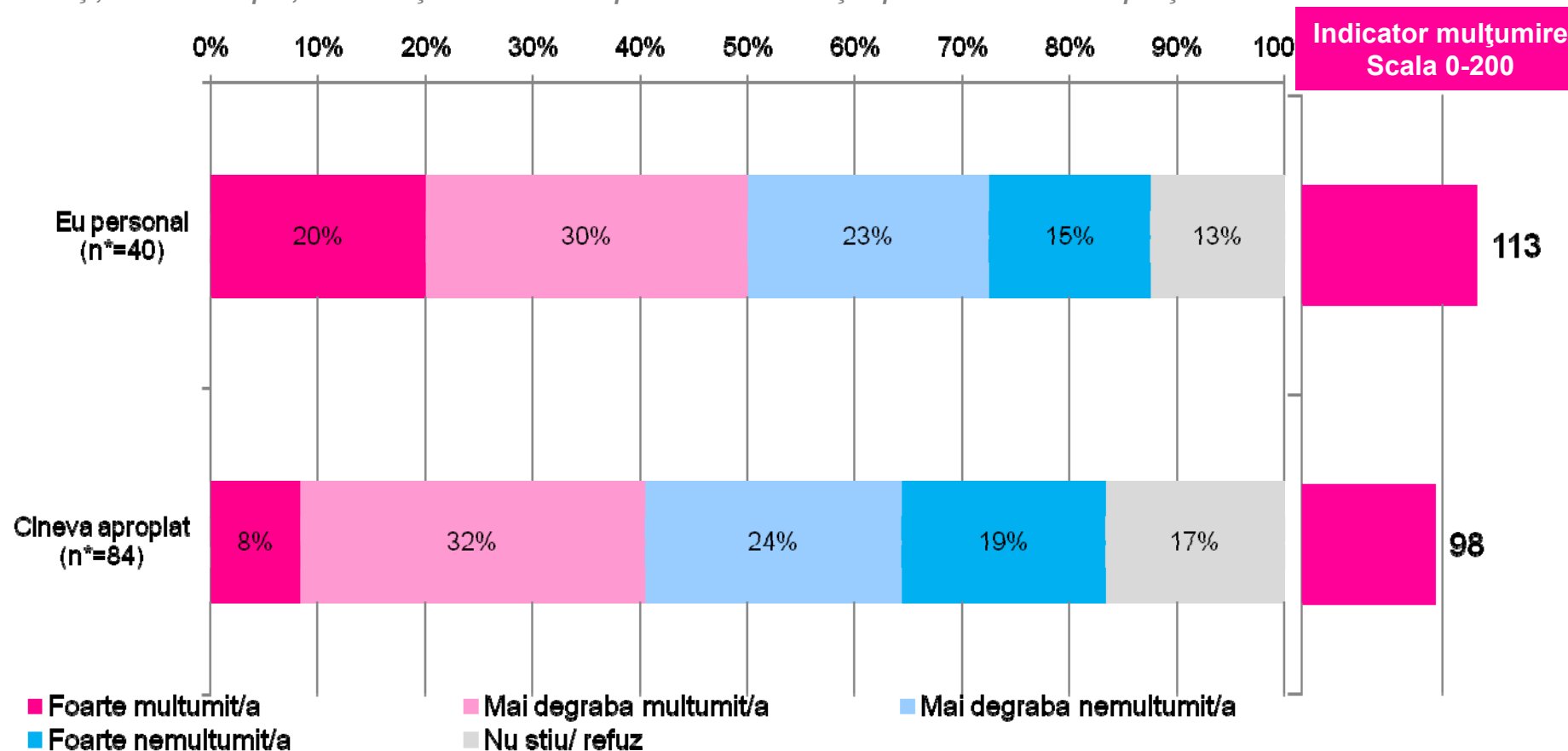
Instrumente Structurale
2007-2013

Program cofinanțat din Fondul European de Dezvoltare Regională prin POAT 2007-2013

Mulțumirea cu informațiile avute la dispoziție

A29. Și cât de mulțumit/ă ați fost de informațiile pe care le-ați avut la dispoziție?

A30. Și, din câte v-a spus, cât de mulțumită a fost aceea persoană de informațiile pe care le-a avut la dispoziție?



Baza: respondenți implicați în proiecte FSC (40) sau cu cineva apropiat implicat în astfel de proiecte (84)

Atenție: baze de raportare mici

***Notă metodologică:** În toate graficele unde apare, **indicatorul** este calculat pe baza raportului dintre atitudinea pozitivă și cea negativă. Orice valoare sub 100 înseamnă că sunt mai mulți cei cu atitudini negative. Valoarea 100 înseamnă că eșantionul este distribuit în mod egal între aprecierile pozitive și cele negative. Pentru acest grafic, valoarea 113 înseamnă că sunt puțin mai mulți cei mulțumiți decât cei nemulțumiți de informațiile avute la dispoziție.



UNIUNEA EUROPEANĂ



GUVERNUL ROMÂNIEI



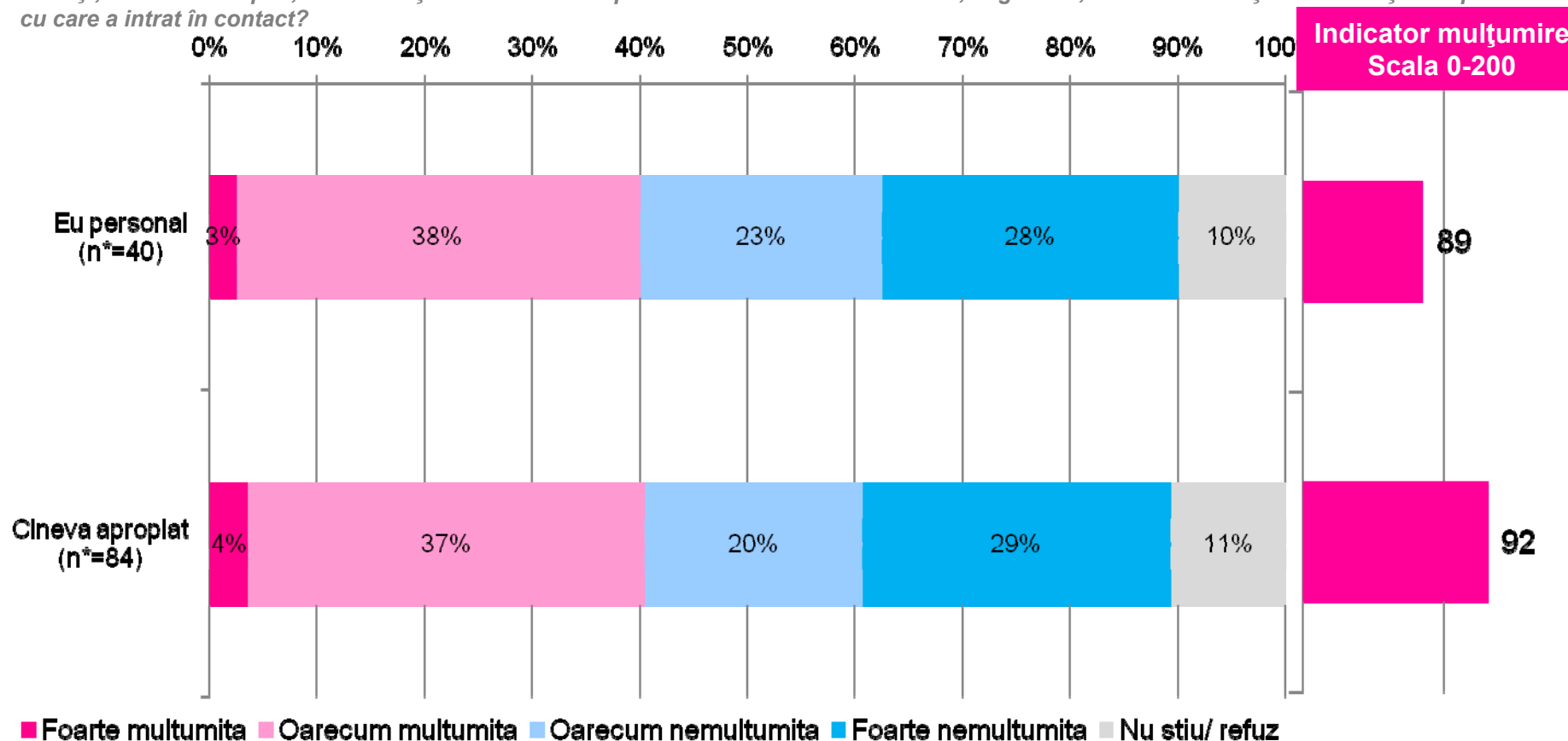
Instrumente Structurale
2007-2013

Program cofinanțat din Fondul European de Dezvoltare Regională prin POAT 2007-2013

Mulțumirea cu activitatea instituțiilor implicate

A31. Și cât de mulțumit/ă ați fost de activitatea derulată, în general, de către instituțiile/ autoritățile responsabile și cu care ați intrat în contact?

A32. Și, din câte v-a spus, cât de mulțumită a fost acea persoană de activitatea derulată, în general, de către instituțiile/ autoritățile responsabile și cu care a intrat în contact?



Baza: respondenți implicați în proiecte FSC (40) sau cu cineva apropiat implicat în astfel de proiecte (84)

Atenție: baze de raportare mici

***Notă metodologică:** În toate graficele unde apare, **indicatorul** este calculat pe baza raportului dintre atitudinea pozitivă și cea negativă. Orice valoare sub 100 înseamnă că sunt mai mulți cei cu atitudini negative. Valoarea 100 înseamnă că eșantionul este distribuit în mod egal între aprecierile pozitive și cele negative. Pentru acest grafic, valoarea 89 înseamnă că sunt puțin mai mulți cei nemulțumiți decât cei nemulțumiți de activitatea instituțiilor.



UNIUNEA EUROPEANĂ



GUVERNUL ROMÂNIEI

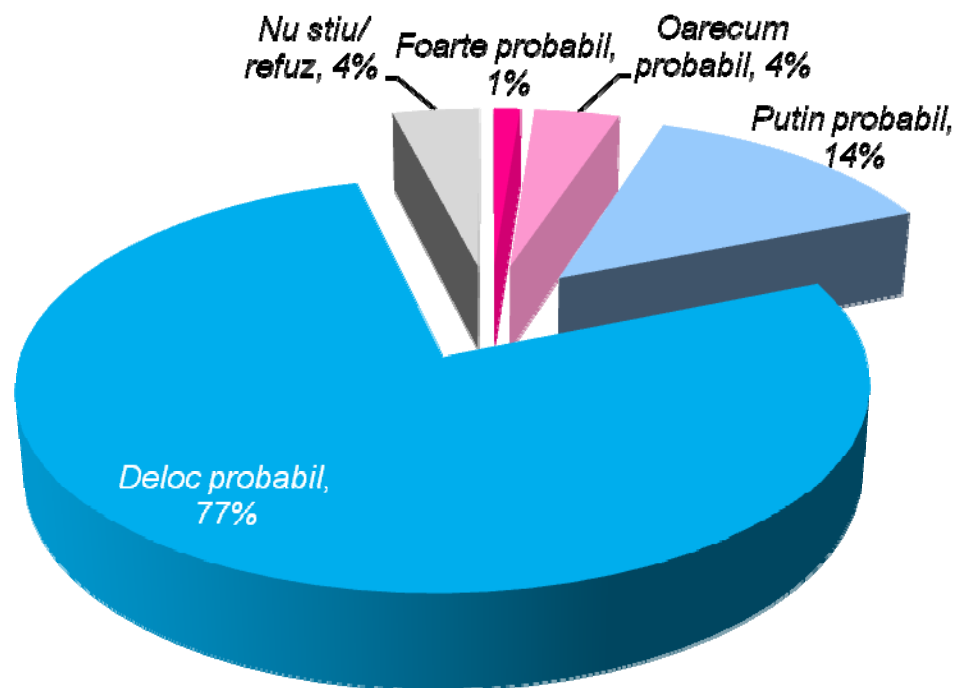


Instrumente Structurale
2007-2013

Program cofinanțat din Fondul European de Dezvoltare Regională prin POAT 2007-2013

Probabilitatea implicării într-un proiect FSC în următorul an

A33. Cât de probabil credeți că este ca în următoarele 12 luni să fiți implicat/ă într-un proiect vizând finanțarea prin intermediul Fondurilor Structurale și de Coeziune?





UNIUNEA EUROPEANĂ



GUVERNUL ROMÂNIEI

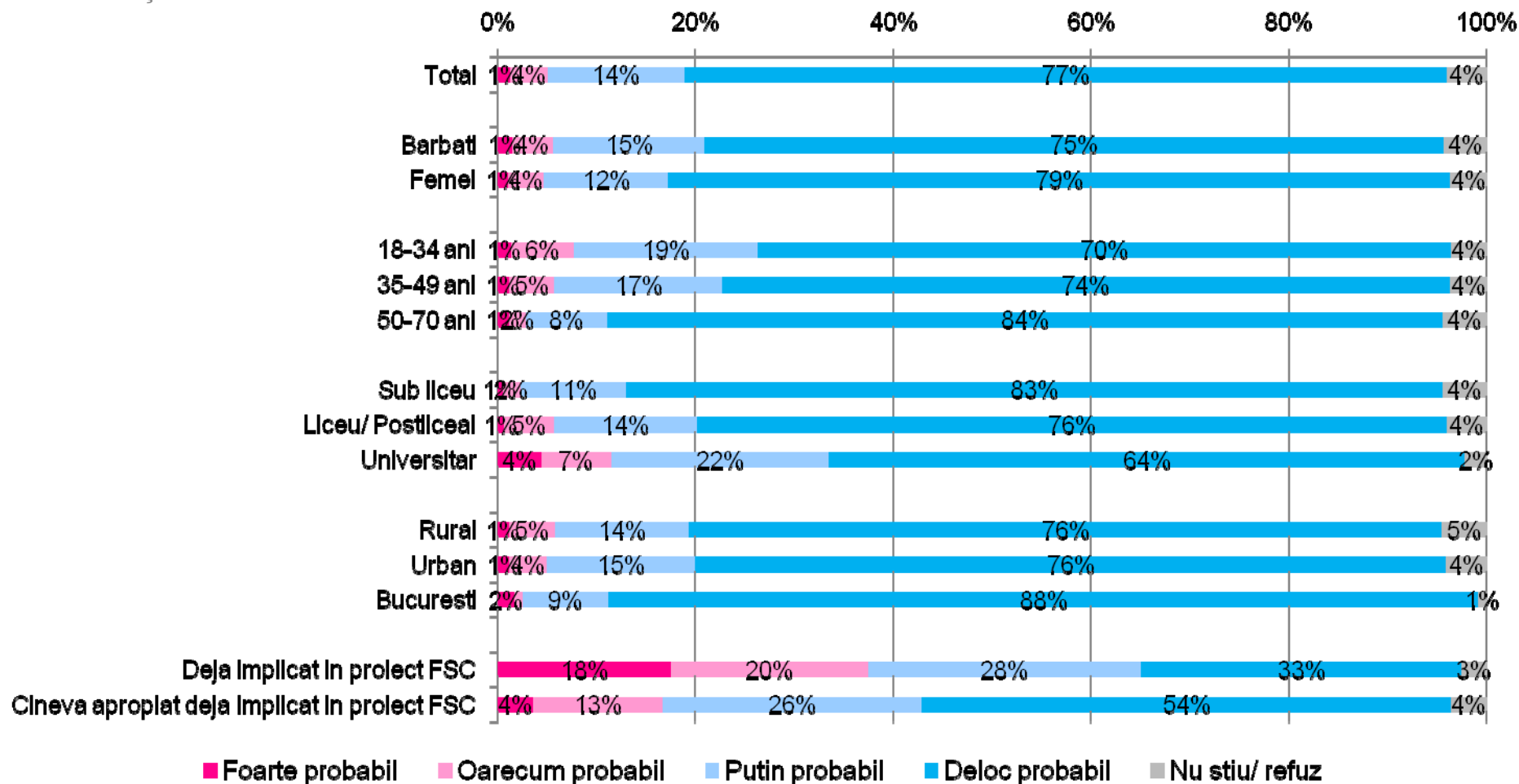


Instrumente Structurale
2007-2013

Program cofinanțat din Fondul European de Dezvoltare Regională prin POAT 2007-2013

Probabilitatea implicării într-un proiect FSC în următorul an

A33. Cât de probabil credeți că este ca în următoarele 12 luni să fiți implicat/ă într-un proiect vizând finanțarea prin intermediul Fondurilor Structurale și de Coeziune?





UNIUNEA EUROPEANĂ



GUVERNUL ROMÂNIEI

Program cofinanțat din Fondul European de Dezvoltare Regională prin POAT 2007-2013



Instrumente Structurale
2007-2013

Evaluări ale comunicării Instrumentelor Structurale



UNIUNEA EUROPEANĂ



GUVERNUL ROMÂNIEI

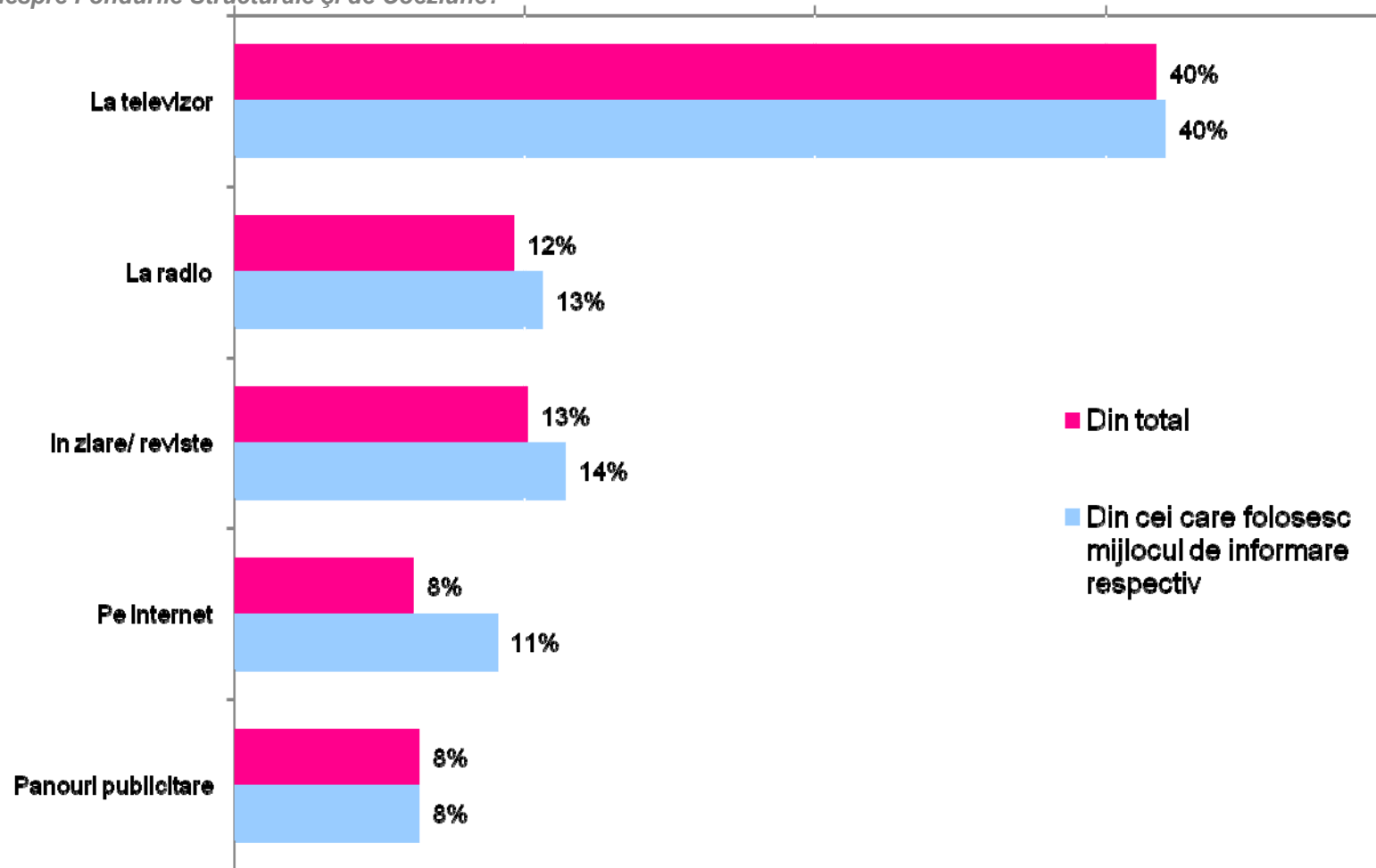


Instrumente Structurale
2007-2013

Program cofinanțat din Fondul European de Dezvoltare Regională prin POAT 2007-2013

Cunoaștere campanie FSC

A38. Ați văzut în ultimele 6 luni la televizor sau ați auzit până acum la radio sau ați văzut în ziare, pe internet sau pe panouri publicitare spoturi/reclame care vorbeau despre Fondurile Structurale și de Coeziune?





UNIUNEA EUROPEANĂ



GUVERNUL ROMÂNIEI



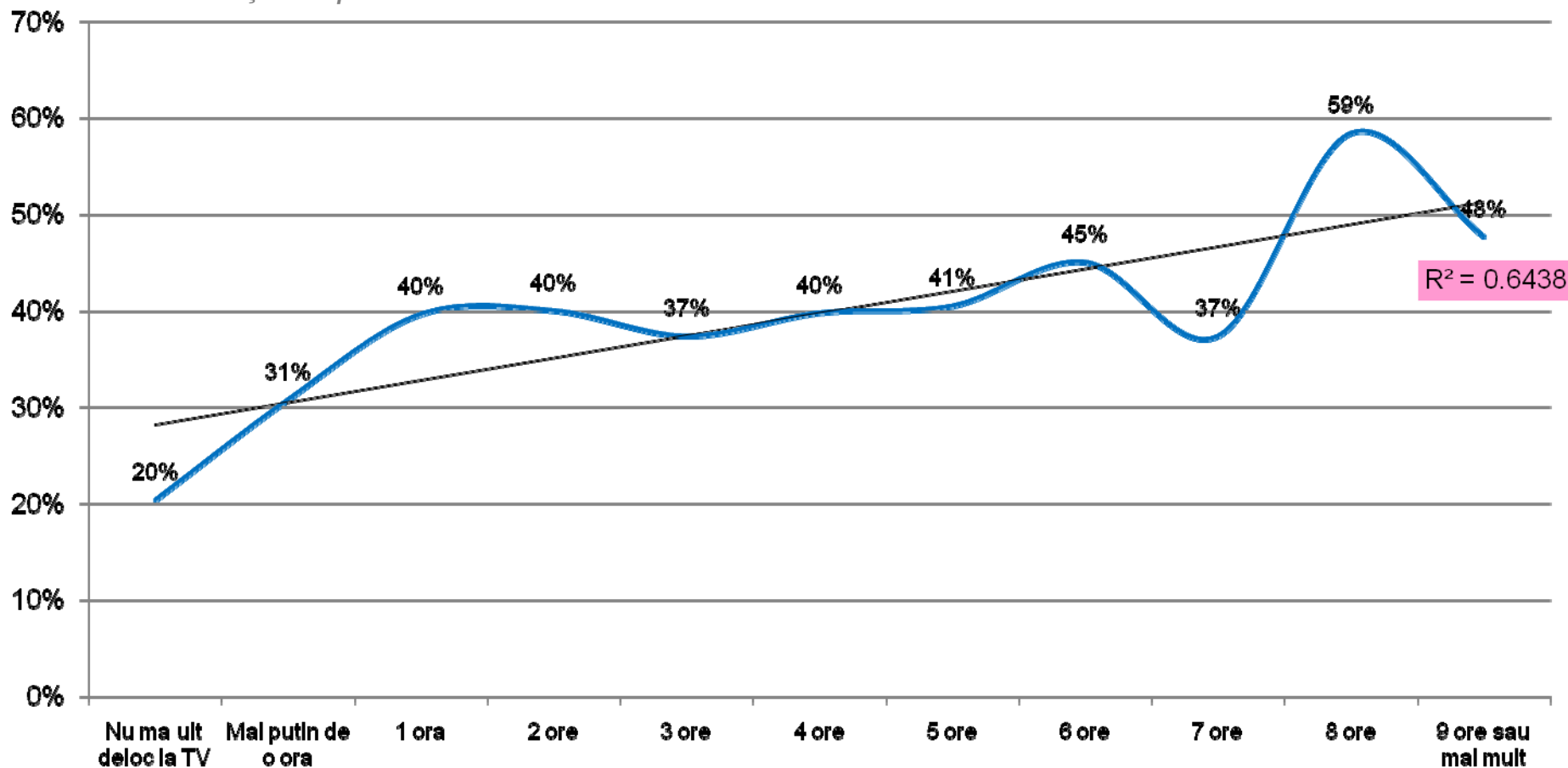
Instrumente Structurale
2007-2013

Program cofinanțat din Fondul European de Dezvoltare Regională prin POAT 2007-2013

Cunoaștere campanie FSC de la televizor în funcție de consum

A38. Ați văzut în ultimele 6 luni la televizor sau ați auzit până acum la radio sau ați văzut în ziare, pe internet sau pe panouri publicitare spoturi/reclame care vorbeau despre Fondurile Structurale și de Coeziune?

A51. Cât de mult timp vă petreceți uitându-vă la televizor într-o zi obișnuită din cursul săptămânii și cât de mult timp vă petreceți uitându-vă la televizor într-o zi la sfârșit de săptămână?



Baza (n=494): total respondenți care au văzut campania la TV



UNIUNEA EUROPEANĂ



GUVERNUL ROMÂNIEI



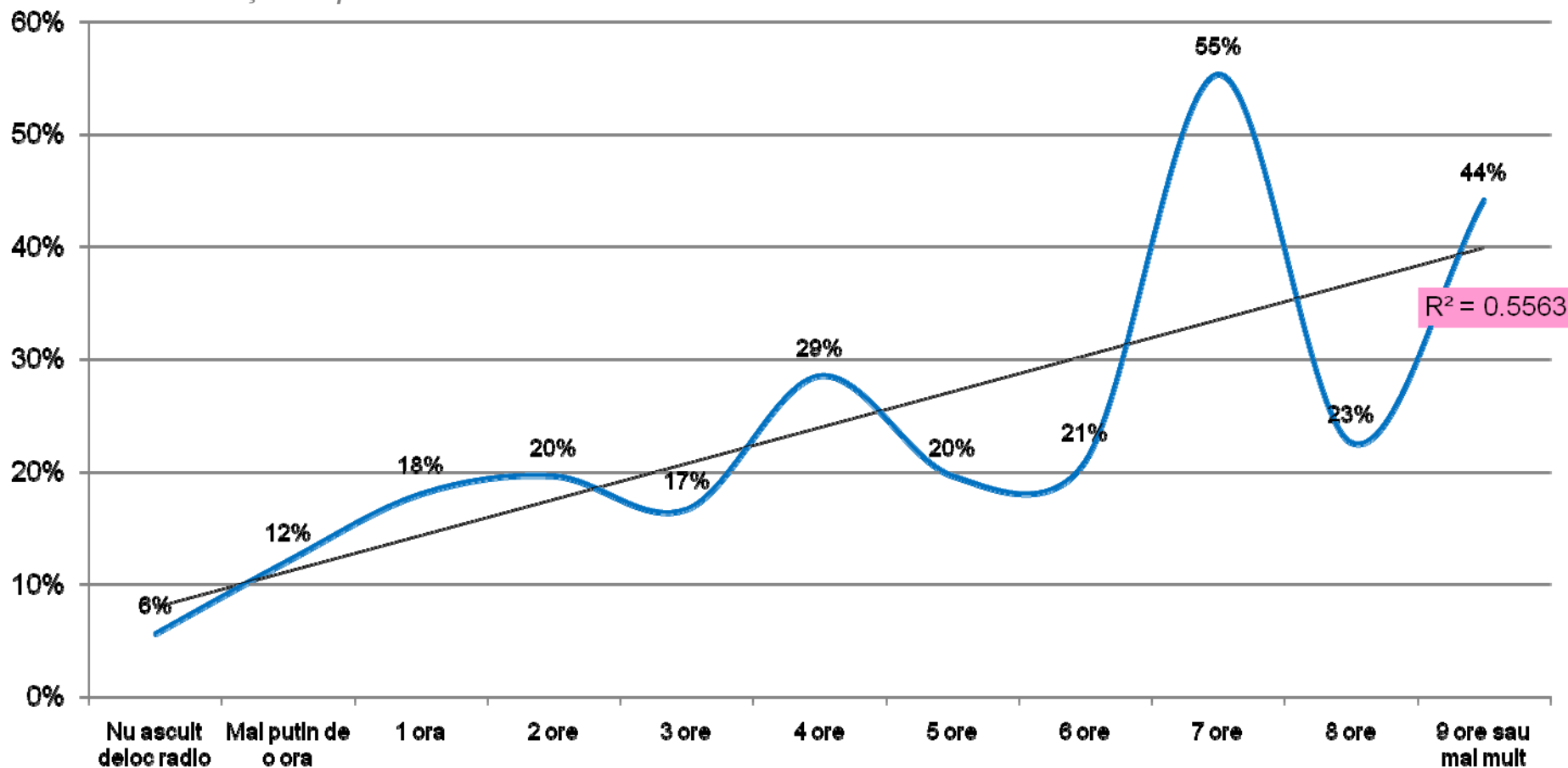
Instrumente Structurale
2007-2013

Program cofinanțat din Fondul European de Dezvoltare Regională prin POAT 2007-2013

Cunoaștere campanie FSC de la televizor în funcție de consum

A38. Ați văzut în ultimele 6 luni la televizor sau ați auzit până acum la radio sau ați văzut în ziare, pe internet sau pe panouri publicitare spoturi/reclame care vorbeau despre Fondurile Structurale și de Coeziune?

A51. Cât de mult timp vă petreceți uitându-vă la televizor într-o zi obișnuită din cursul săptămânii și cât de mult timp vă petreceți uitându-vă la televizor într-o zi la sfârșit de săptămână?



Baza (n=149): total respondenți care au auzit despre campanie la radio



UNIUNEA EUROPEANĂ



GUVERNUL ROMÂNIEI



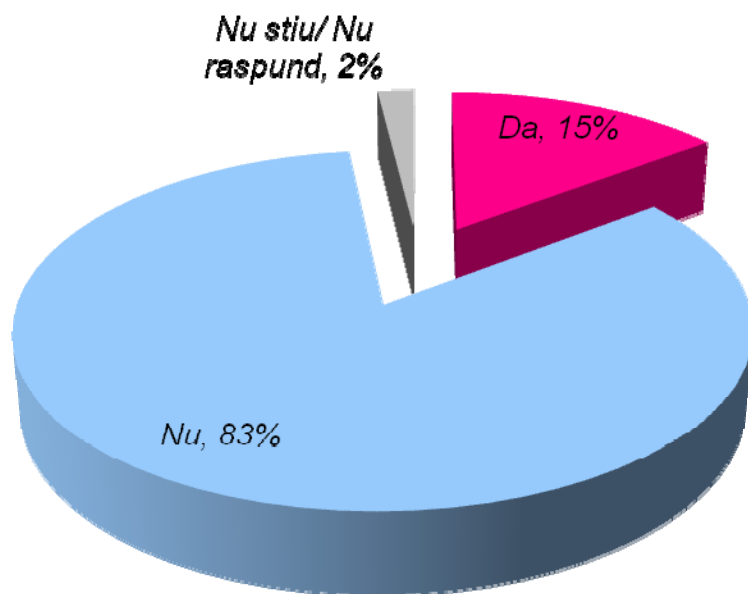
Instrumente Structurale
2007-2013

Program cofinanțat din Fondul European de Dezvoltare Regională prin POAT 2007-2013

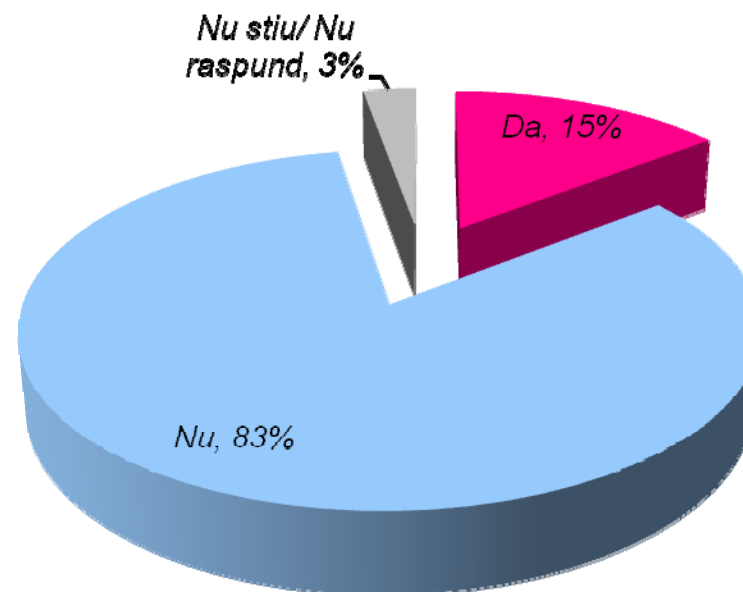
Căutarea de informații despre fondurile post-aderare

A39. Ați căutat până acum pe internet informații specifice referitoare la fondurile europene post-aderare pentru România?

A40. Dar referitoare la alte modalități de finanțare a unor proiecte?



Baza (n=475): total respondenți care folosesc internetul



Baza (n=475): total respondenți care folosesc internetul



UNIUNEA EUROPEANĂ



GUVERNUL ROMÂNIEI

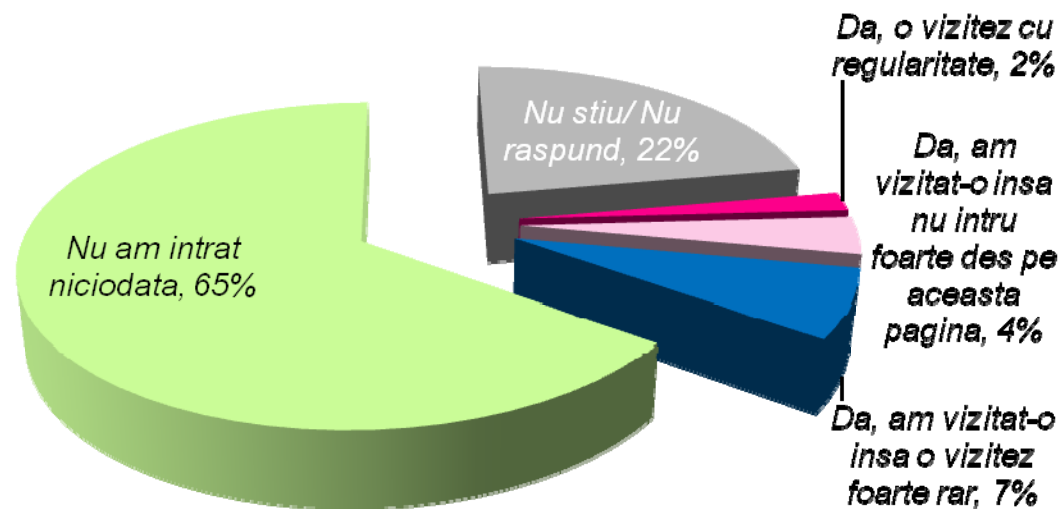


Instrumente Structurale
2007-2013

Program cofinanțat din Fondul European de Dezvoltare Regională prin POAT 2007-2013

Vizitarea paginii de internet www.fonduri-ue.ro

A41. Până acum ați vizitat vreodată pagina de internet www.fonduri-ue.ro?



Baza (n=475): total respondenți care folosesc internetul



UNIUNEA EUROPEANĂ



GUVERNUL ROMÂNIEI

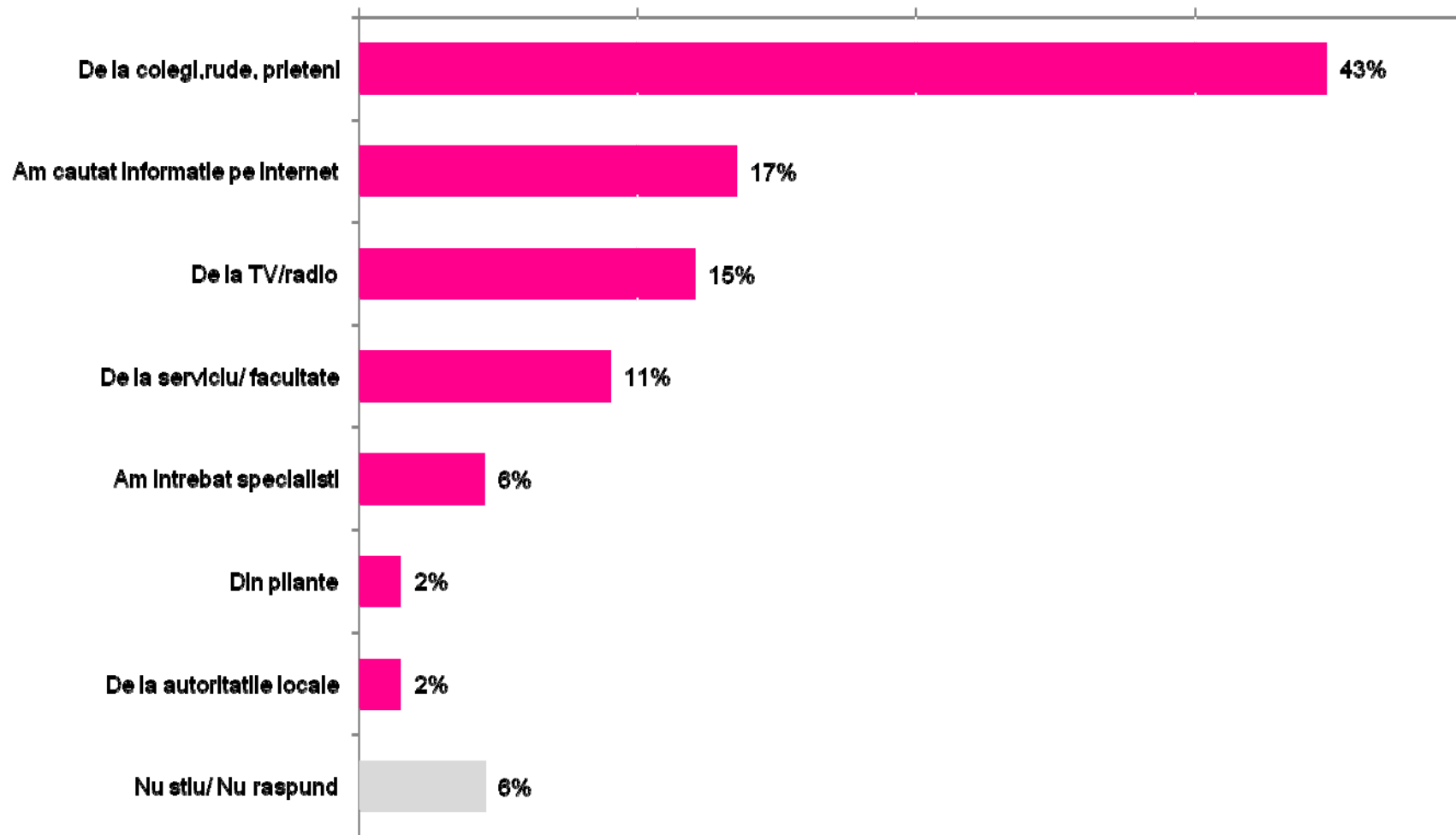


Instrumente Structurale
2007-2013

Program cofinanțat din Fondul European de Dezvoltare Regională prin POAT 2007-2013

De unde a aflat despre www.fonduri-ue.ro

A41.1. Cum ați aflat despre această pagină de internet? ÎNTREBARE DESCHISĂ



Baza (n=60): total respondenți care au vizitat pagina internet www.fonduri-ue.ro



UNIUNEA EUROPEANĂ



GUVERNUL ROMÂNIEI

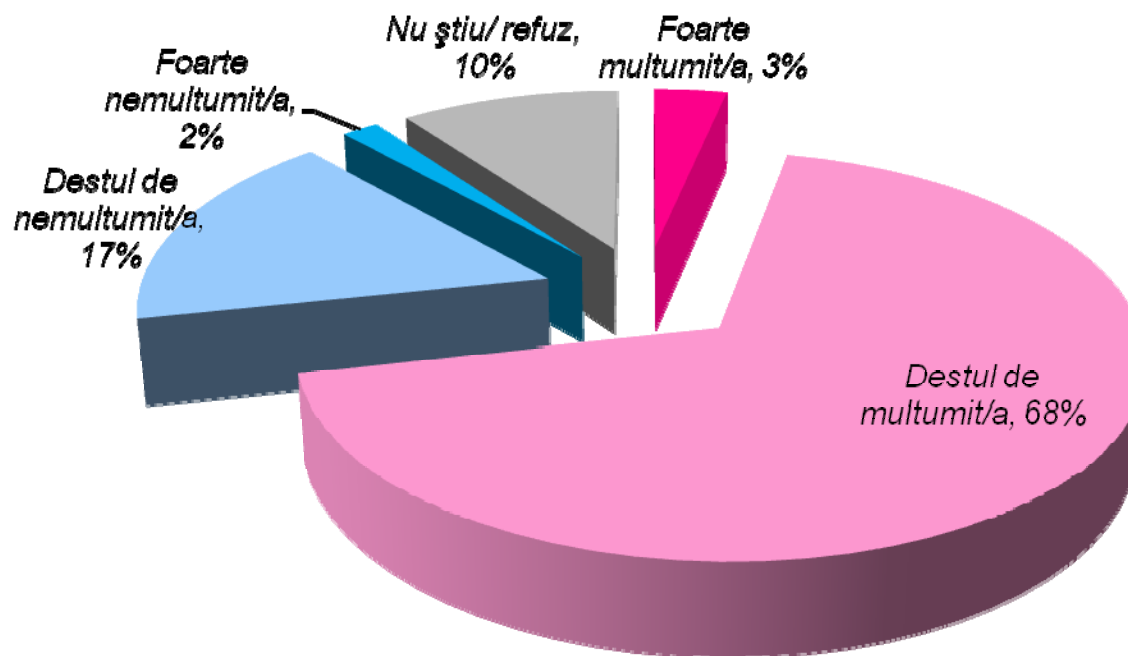


Instrumente Structurale
2007-2013

Program cofinanțat din Fondul European de Dezvoltare Regională prin POAT 2007-2013

Evaluarea generală a site-ului www.fonduri-ue.ro

A43. În general, cât de mulțumit/ă sau nemulțumit/ă sunteți de pagina de internet menționată?





UNIUNEA EUROPEANĂ



GUVERNUL ROMÂNIEI

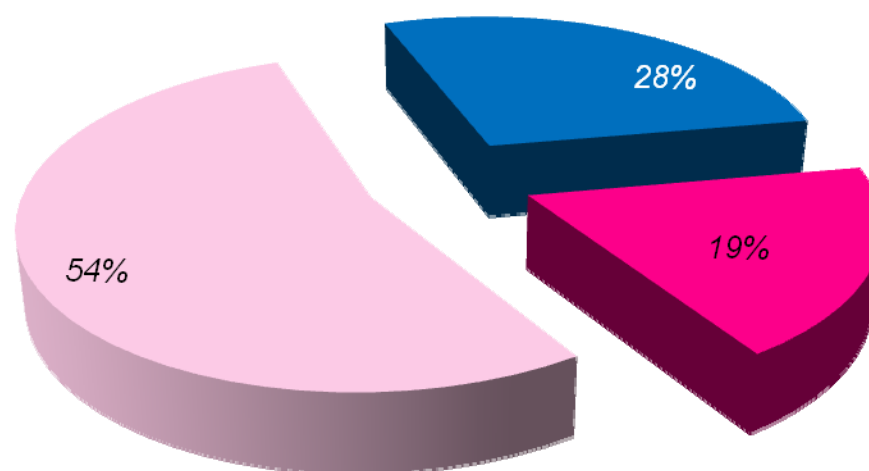


Instrumente Structurale
2007-2013

Program cofinanțat din Fondul European de Dezvoltare Regională prin POAT 2007-2013

Modul de prezentare a informațiilor pe site

A42. Gândindu-vă la felul în care sunt prezentate informațiile referitoare la Fondurile Structurale și de Coeziune pe site-ul www.fonduri-ue.ro, ați spune mai degrabă că:



- Sunt prezentate structurat și pe înțelesul tuturor
- Sunt prezentate oarecum structurat, dar trebuie să ai oarecare cunoștințe despre fondurile europene, pentru a putea înțelege
- Nu sunt prezentate deloc structurat și nu sunt decât pe înțelesul celor care cunosc în profunzime problema



UNIUNEA EUROPEANĂ



GUVERNUL ROMÂNIEI



Instrumente Structurale
2007-2013

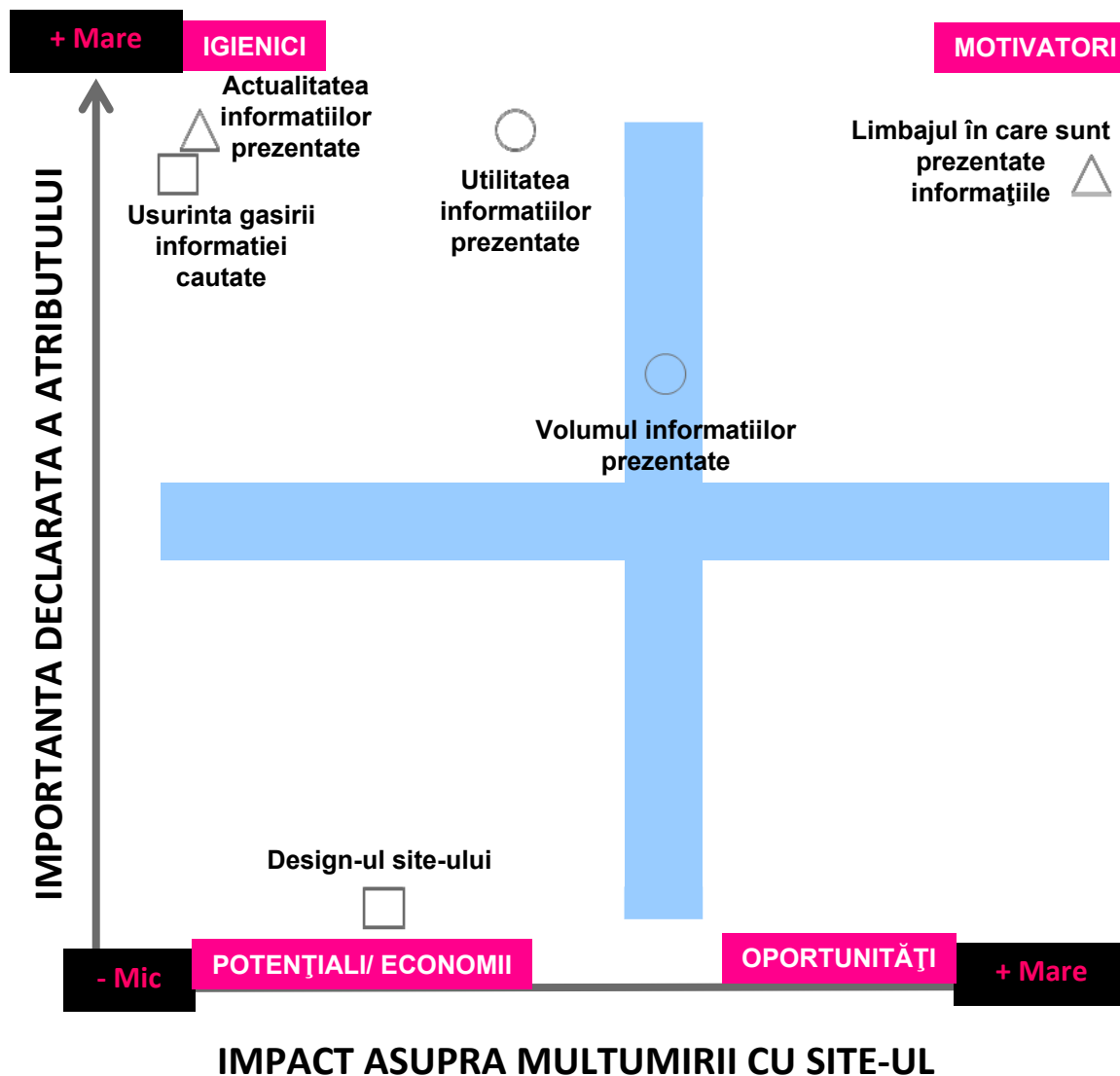
Program cofinanțat din Fondul European de Dezvoltare Regională prin POAT 2007-2013

Analiza punctelor tari si slabe ale site-ului internet

- P1 – Design-ul site-ului
- P2 – Usurinta gasirii informatiei cautate
- P3 – Utilitatea informatiilor prezentate
- P4 - Volumul informatiilor prezentate
- △ P5 - Actualitatea informatiilor prezentate
- △ P6 – Limbajul în care sunt prezentate informațiile

Performanta:		○ In medie
■ Mult peste medie	△ Sub medie	
□ Peste medie	▲ Mult sub medie	

Baza (n=60): total respondenți care au vizitat pagina internet www.fonduri-ue.ro





UNIUNEA EUROPEANĂ



GUVERNUL ROMÂNIEI

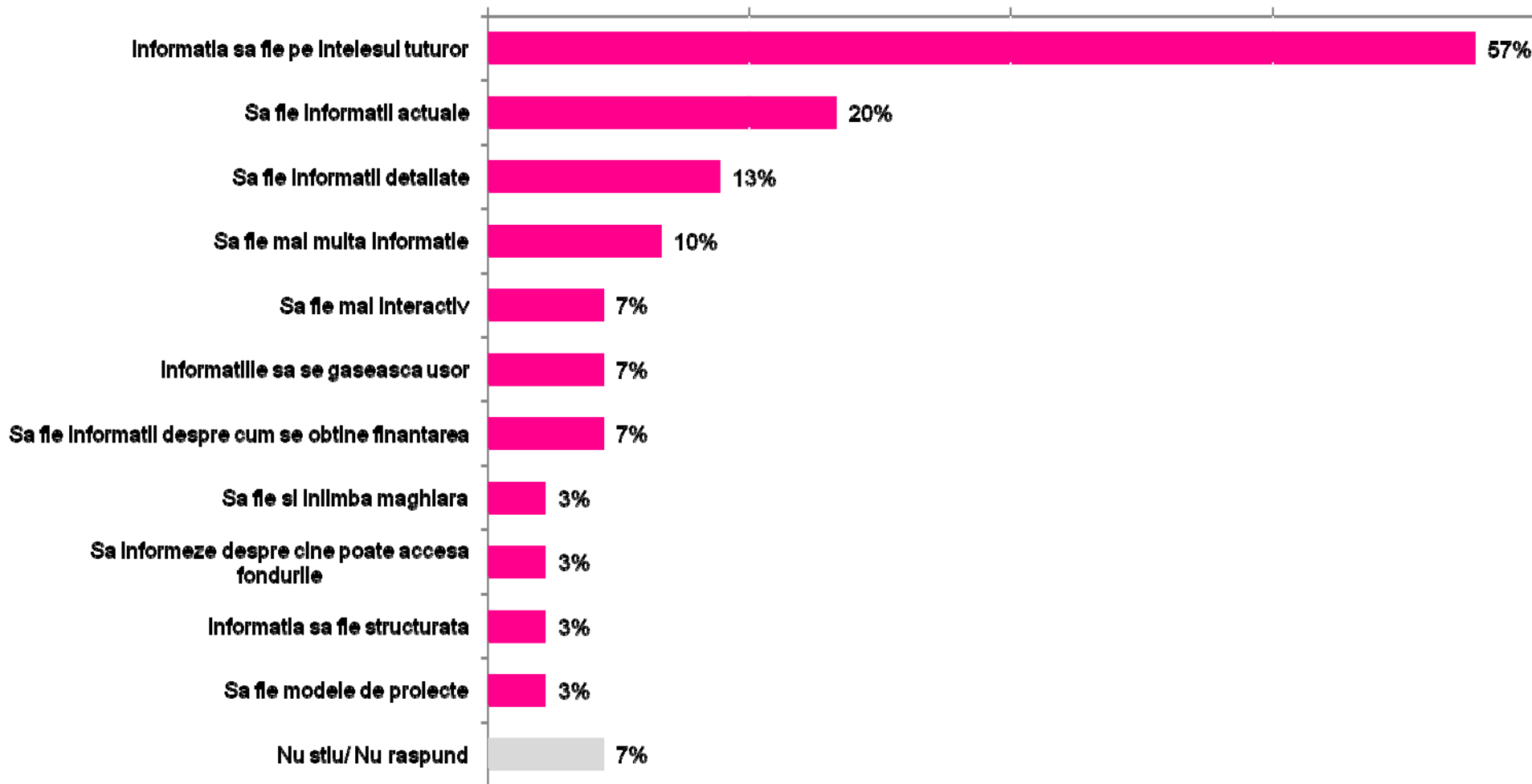


Instrumente Structurale
2007-2013

Program cofinanțat din Fondul European de Dezvoltare Regională prin POAT 2007-2013

Aspecte de îmbunătățit la site

A46. Ce credeți că ar putea fi îmbunătățit la site-ul www.fonduri-ue.ro? ÎNTREBARE DESCHISĂ



Baza (n=60): total respondenți care au vizitat pagina internet www.fonduri-ue.ro



UNIUNEA EUROPEANĂ



GUVERNUL ROMÂNIEI

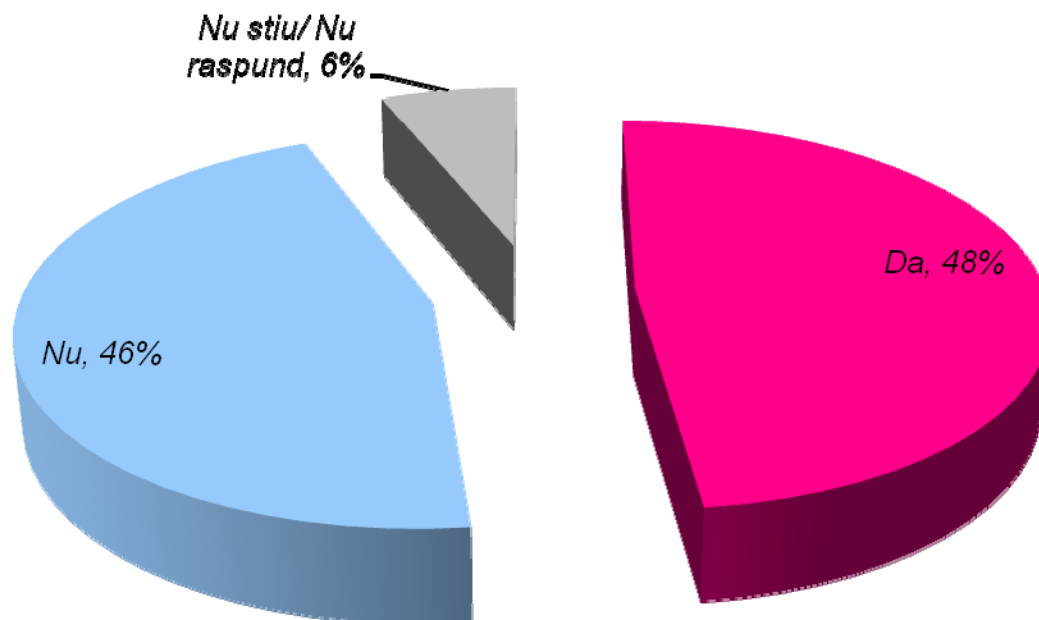


Instrumente Structurale
2007-2013

Program cofinanțat din Fondul European de Dezvoltare Regională prin POAT 2007-2013

Nivelul de interes în a afla mai multe informații despre FSC

A47. Ați fi interesat/ă să aflați mai multe informații despre Fondurile Structurale și de Coeziune?





UNIUNEA EUROPEANĂ



GUVERNUL ROMÂNIEI

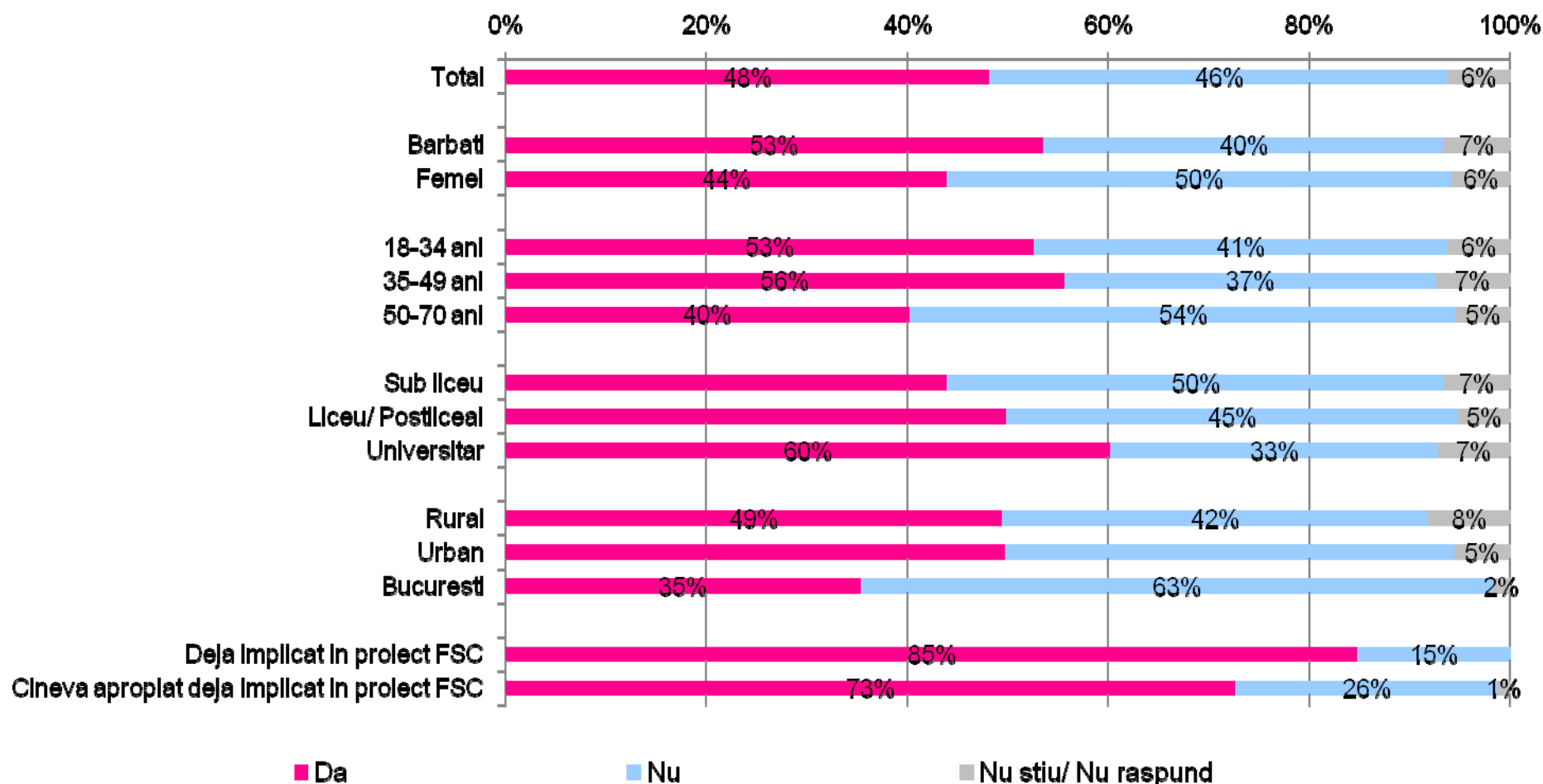


Instrumente Structurale
2007-2013

Program cofinanțat din Fondul European de Dezvoltare Regională prin POAT 2007-2013

Nivelul de interes în a afla mai multe informații despre FSC

A47. Ați fi interesat/ă să aflați mai multe informații despre Fondurile Structurale și de Coeziune?





UNIUNEA EUROPEANĂ



GUVERNUL ROMÂNIEI

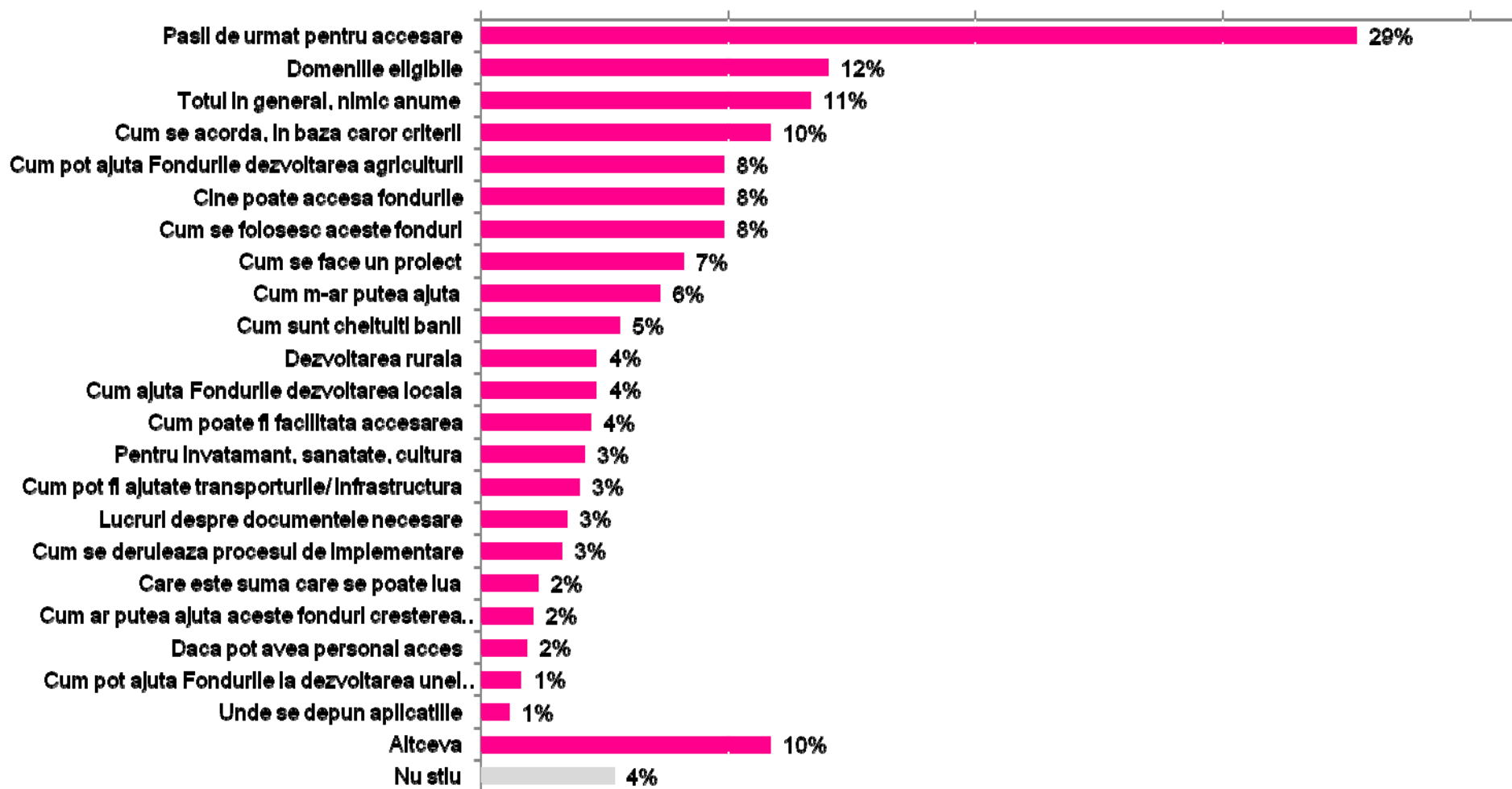


Instrumente Structurale
2007-2013

Program cofinanțat din Fondul European de Dezvoltare Regională prin POAT 2007-2013

Aspecte de interes legate de FSC

A49. Despre ce aspecte legate de Fondurile Structurale și de Coeziune ați dori să aflați mai multe informații? Întrebare deschisă. Răspuns multiplu!





UNIUNEA EUROPEANĂ



GUVERNUL ROMÂNIEI

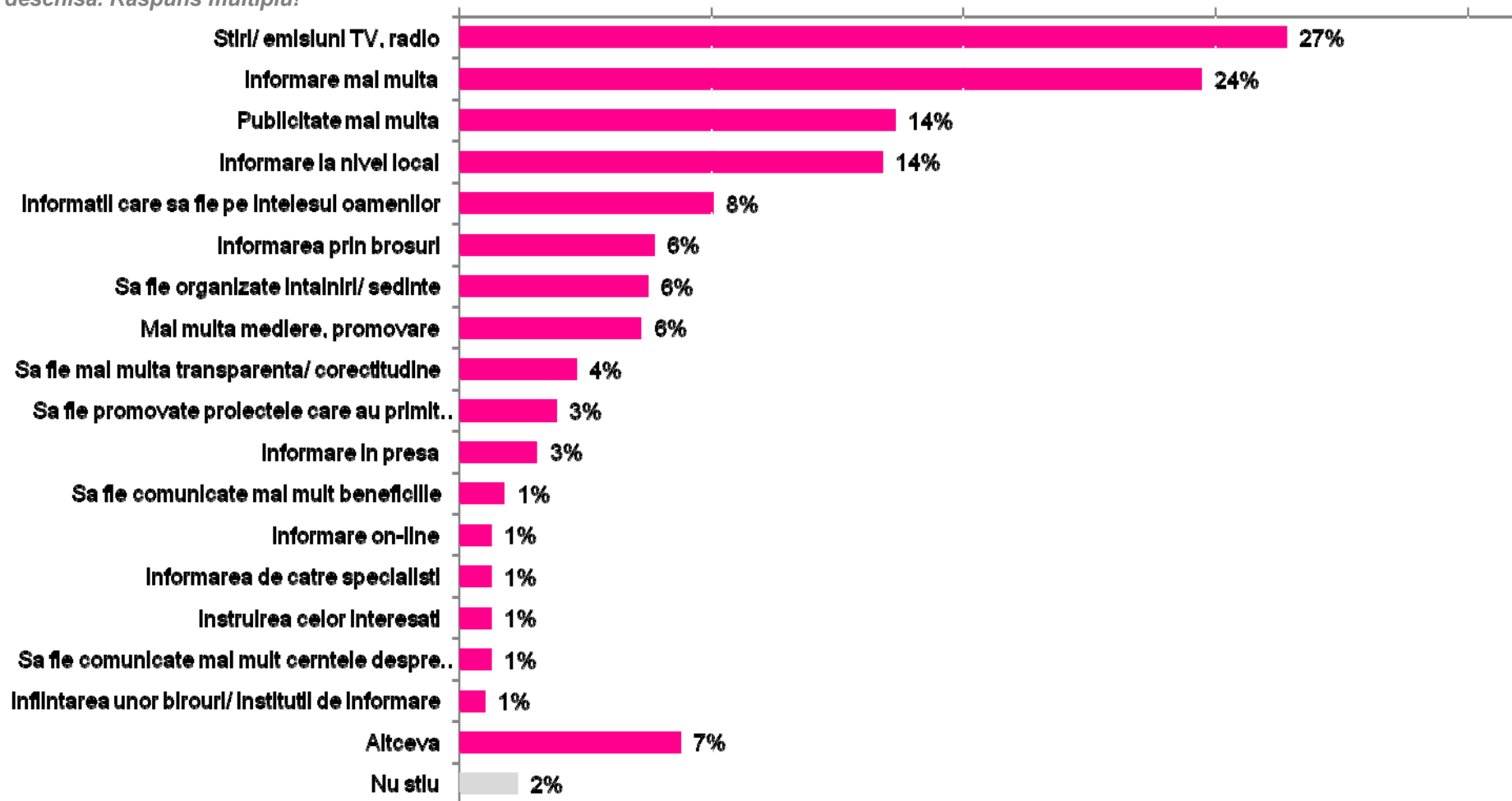


Instrumente Structurale
2007-2013

Program cofinanțat din Fondul European de Dezvoltare Regională prin POAT 2007-2013

Sugestii privind creșterea notorietății FSC

A50. În opinia dvs. ce s-ar putea face pentru a crește cunoașterea cetățenilor în legătură cu Fondurile Structurale și de Coeziune? Întrebare deschisă. Răspuns multiplu!





UNIUNEA EUROPEANĂ



GUVERNUL ROMÂNIEI



Instrumente Structurale
2007-2013

Program cofinanțat din Fondul European de Dezvoltare Regională prin POAT 2007-2013

Preferințe privind informarea despre Fondurile Structurale și de Coeziune



UNIUNEA EUROPEANĂ



GUVERNUL ROMÂNIEI



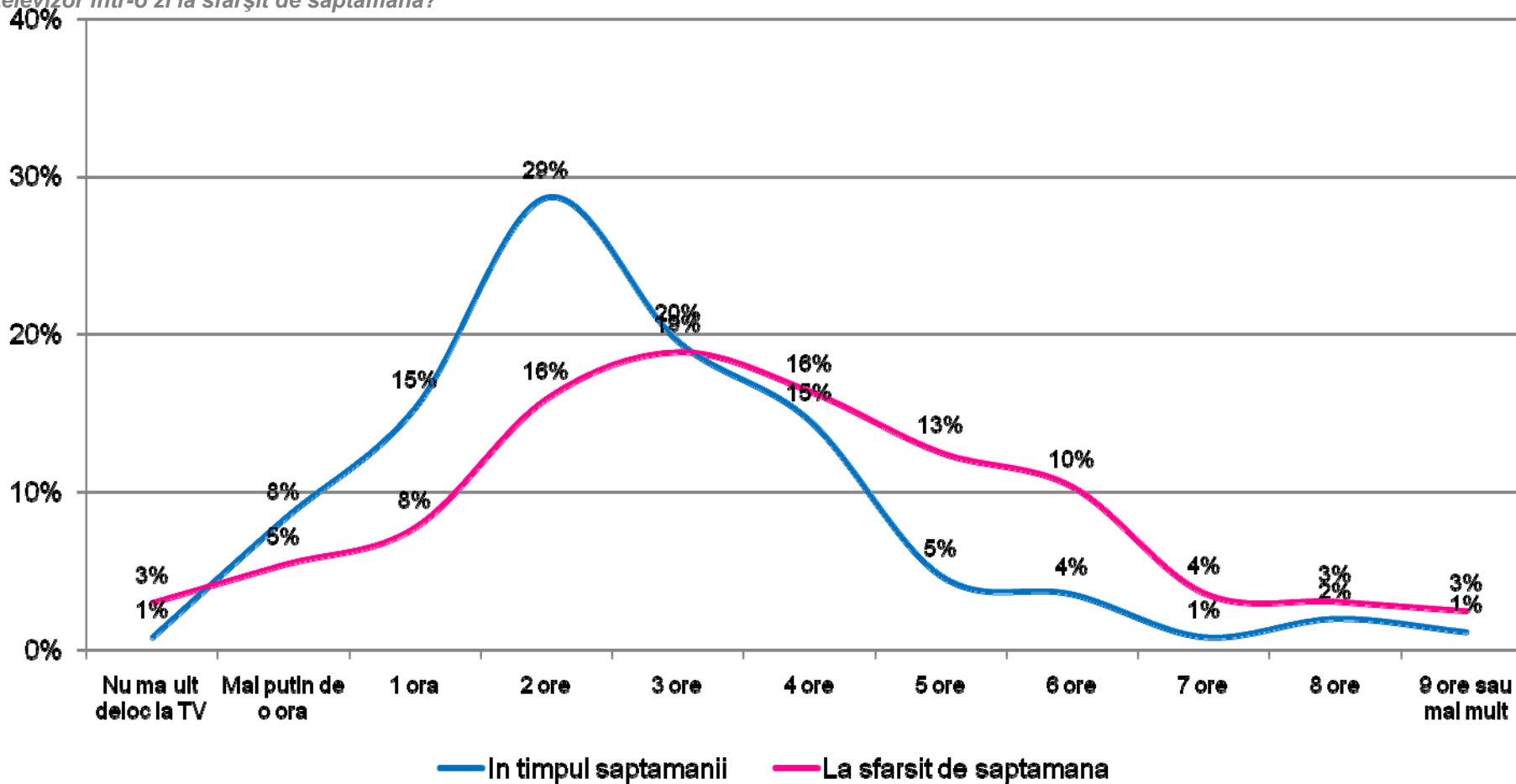
Instrumente Structurale
2007-2013

Program cofinanțat din Fondul European de Dezvoltare Regională prin POAT 2007-2013

Consum TV al celor interesați să afle mai multe despre FSC

A47. Ați fi interesat/ă să aflați mai multe informații despre Fondurile Structurale și de Coeziune?

A51. Cât de mult timp vă petreceți uitându-vă la televizor într-o zi obișnuită din cursul săptămânii și cât de mult timp vă petreceți uitându-vă la televizor într-o zi la sfârșit de săptămână?



Baza (n=595): respondenți interesați să afle mai multe informații despre FSC



UNIUNEA EUROPEANĂ



GUVERNUL ROMÂNIEI

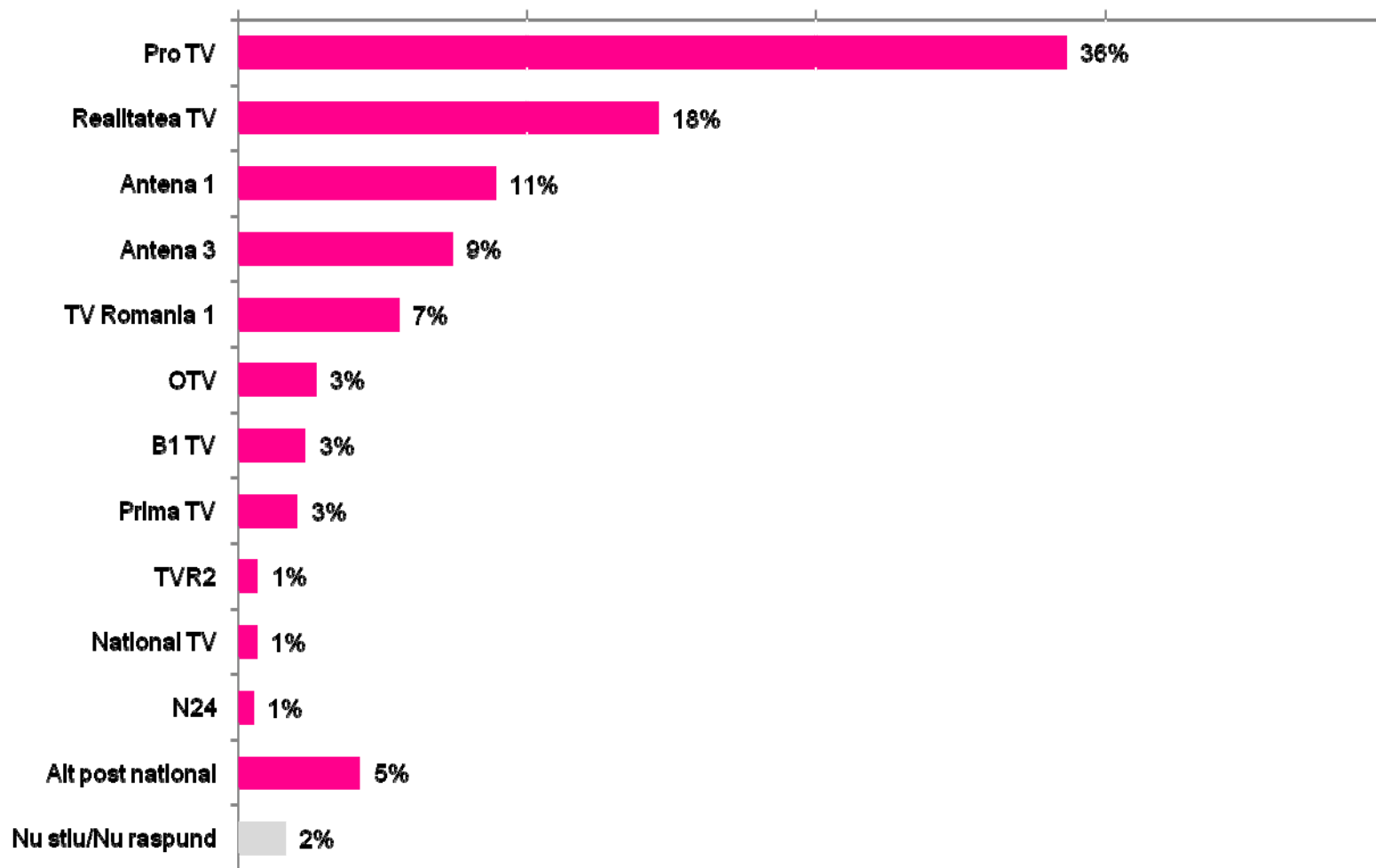


Instrumente Structurale
2007-2013

Program cofinanțat din Fondul European de Dezvoltare Regională prin POAT 2007-2013

Posturi TV naționale preferate de cei interesați de informații despre FSC

A52. Care este postul de televiziune NAȚIONAL ale cărui programe le urmăriți cel mai mult? NU SE CITEȘTE LISTA. Un răspuns!





UNIUNEA EUROPEANĂ



GUVERNUL ROMÂNIEI



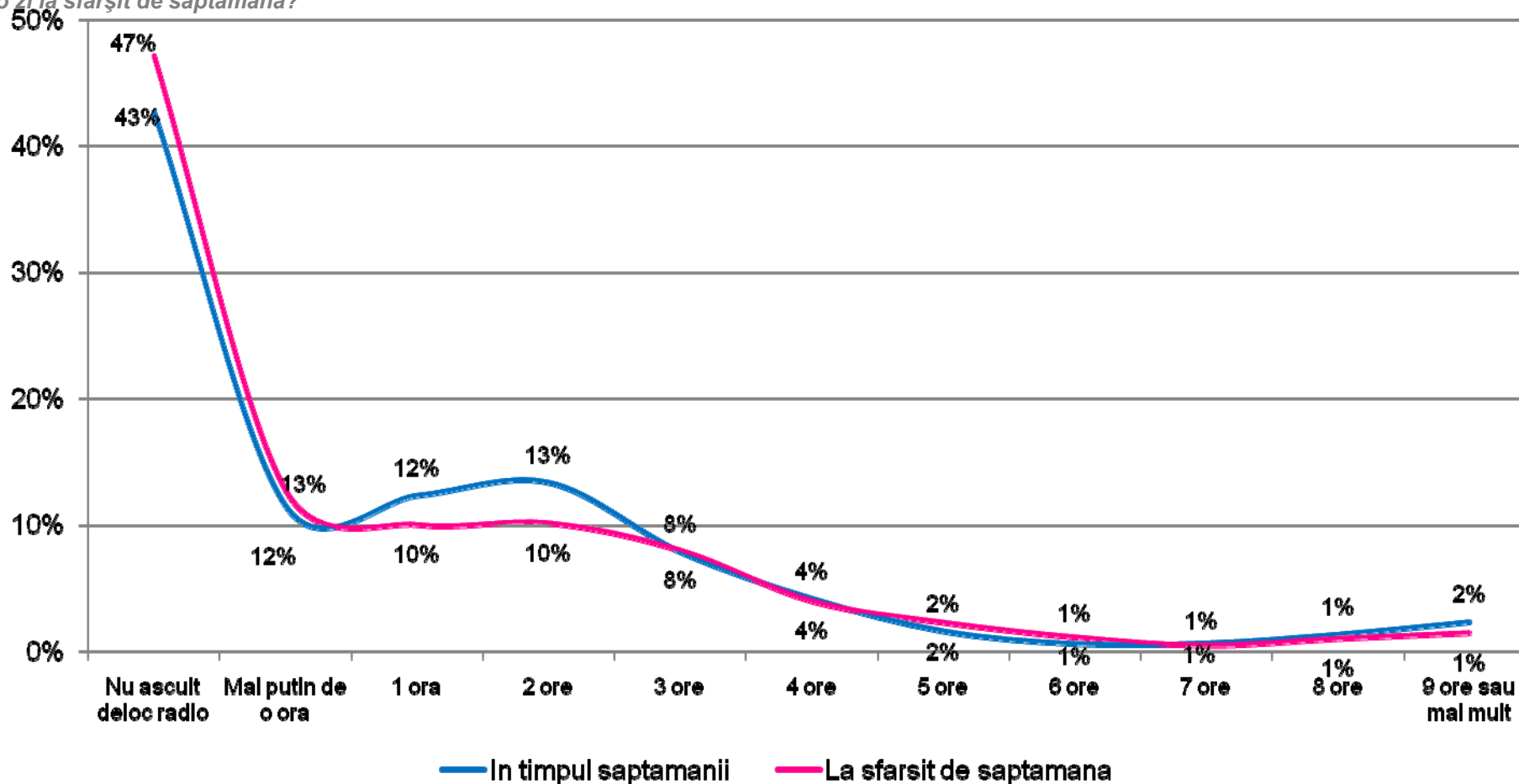
Instrumente Structurale
2007-2013

Program cofinanțat din Fondul European de Dezvoltare Regională prin POAT 2007-2013

Consum radio al celor interesați să afle mai multe despre FSC

A47. Ați fi interesat/ă să aflați mai multe informații despre Fondurile Structurale și de Coeziune?

A53. Cât de mult timp vă petreceți ascultând la radio într-o zi obișnuită din cursul săptămânii și cât de mult timp vă petreceți ascultând la radio într-o zi la sfârșit de săptămână?



Baza (n=595): respondenți interesați să afle mai multe informații despre FSC



UNIUNEA EUROPEANĂ



GUVERNUL ROMÂNIEI

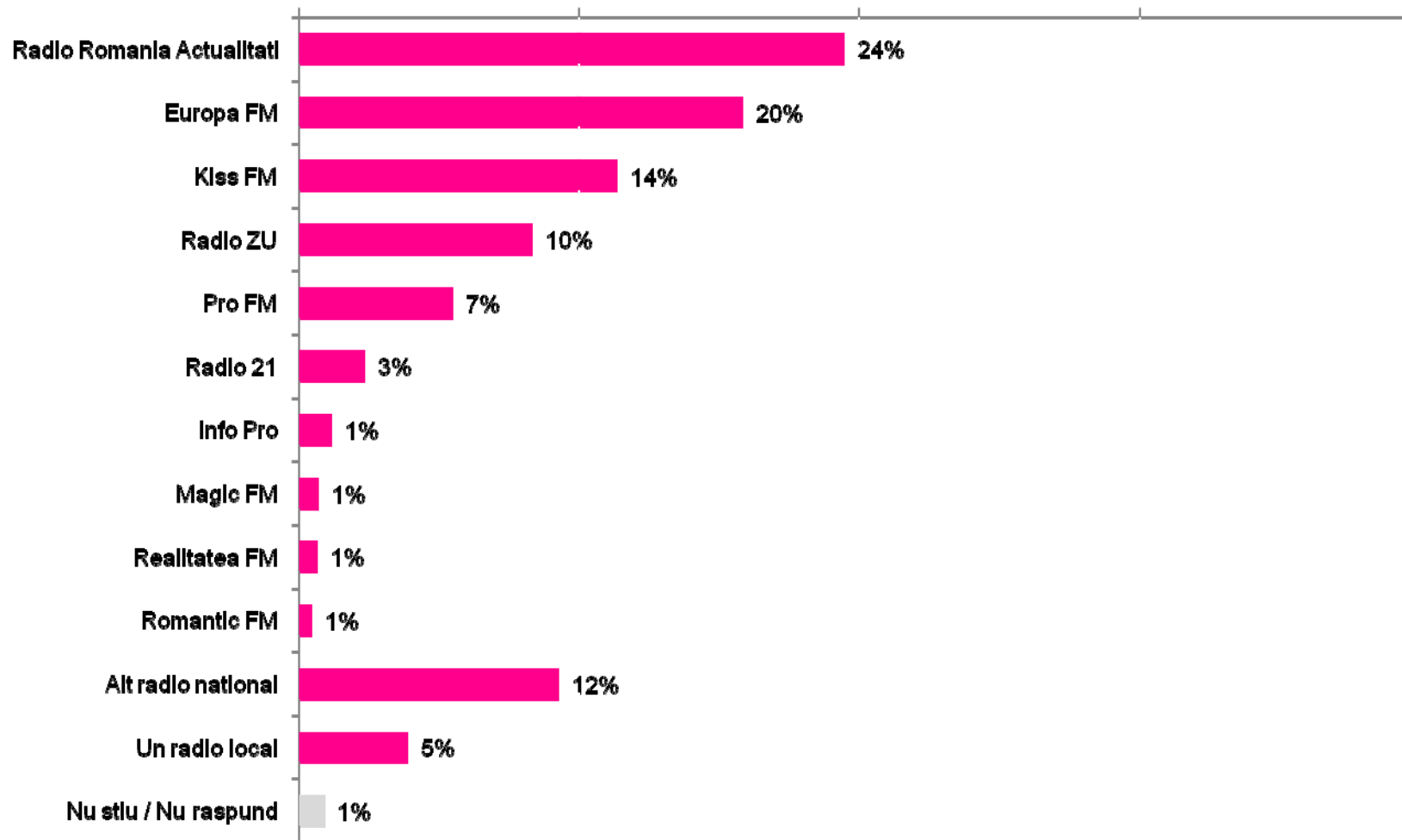


Instrumente Structurale
2007-2013

Program cofinanțat din Fondul European de Dezvoltare Regională prin POAT 2007-2013

Posturi radio naționale preferate de cei interesați de informații despre FSC

A54. Care este postul de radio NAȚIONAL pe care îl ascultați de obicei? **NU SE CITEȘTE LISTA. Un răspuns!**





UNIUNEA EUROPEANĂ



GUVERNUL ROMÂNIEI

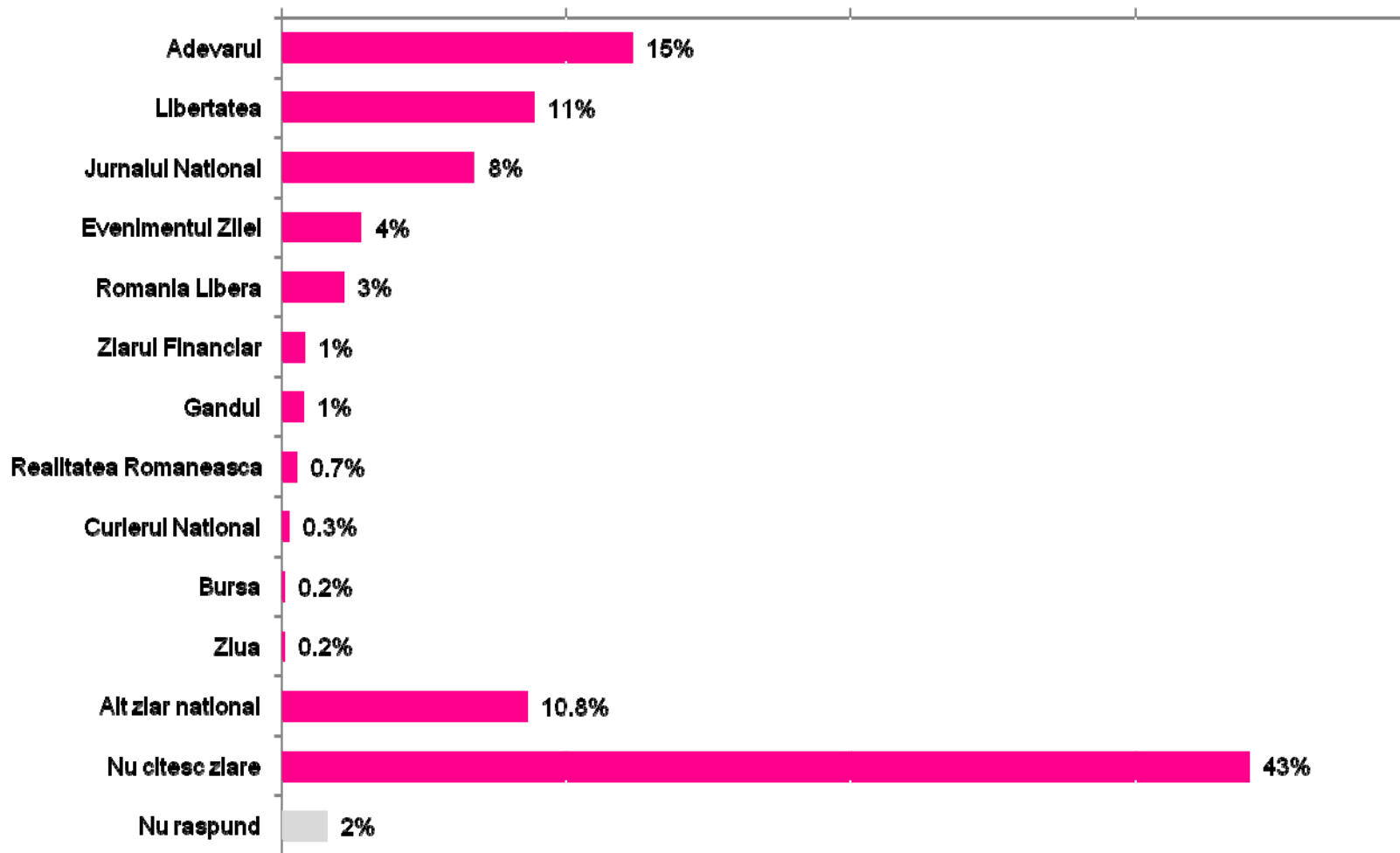


Instrumente Structurale
2007-2013

Program cofinanțat din Fondul European de Dezvoltare Regională prin POAT 2007-2013

Ziare naționale preferate de cei interesați de informații despre FSC

A55. Care este ziarul NAȚIONAL pe care îl citești de obicei? **NU SE CITEȘTE LISTA.** Un răspuns!

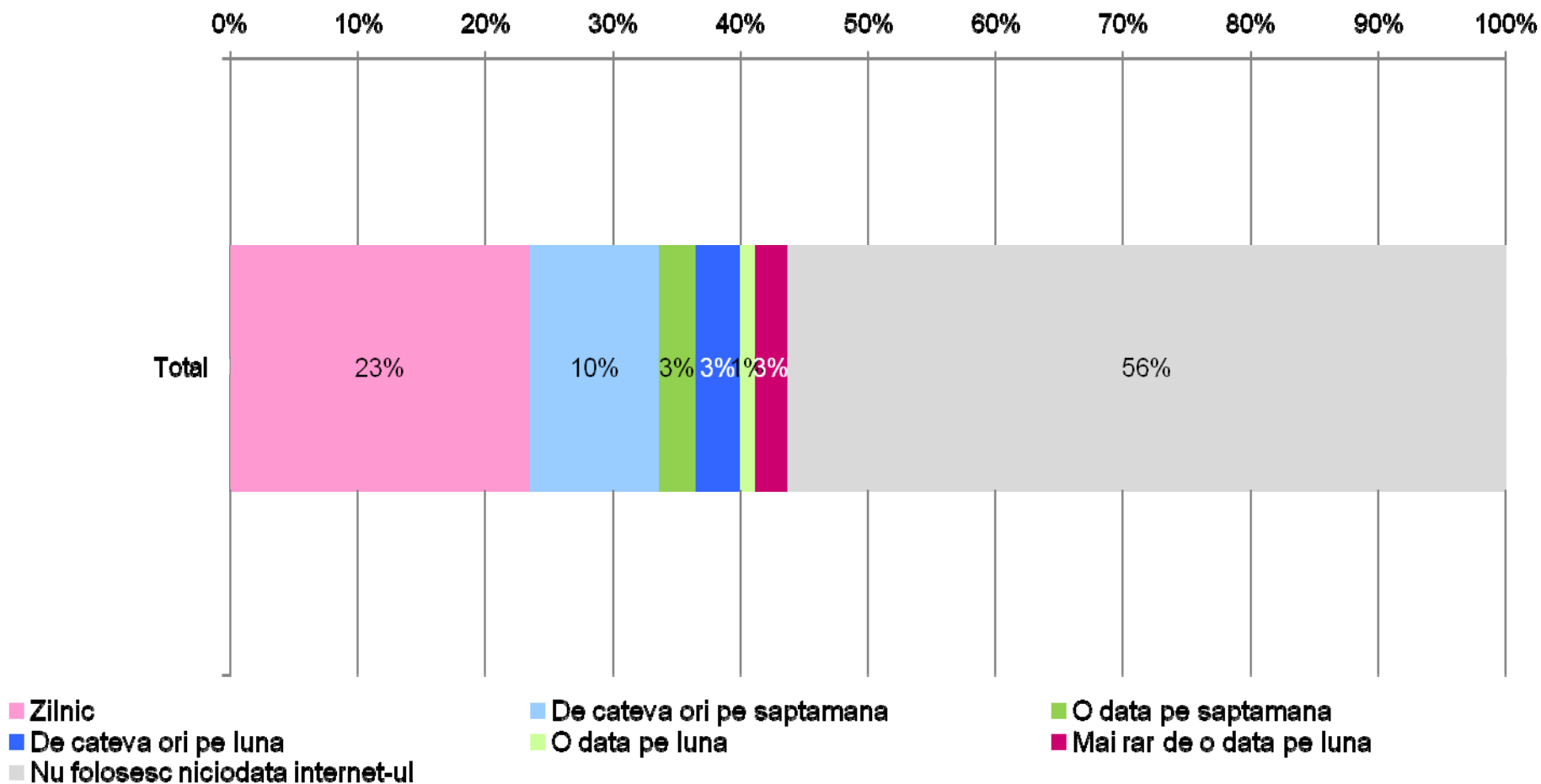


Baza (n=595): respondenți interesați să afle
mai multe informații despre FSC



Frecvența utilizării internetului de cei interesați de informații despre FSC

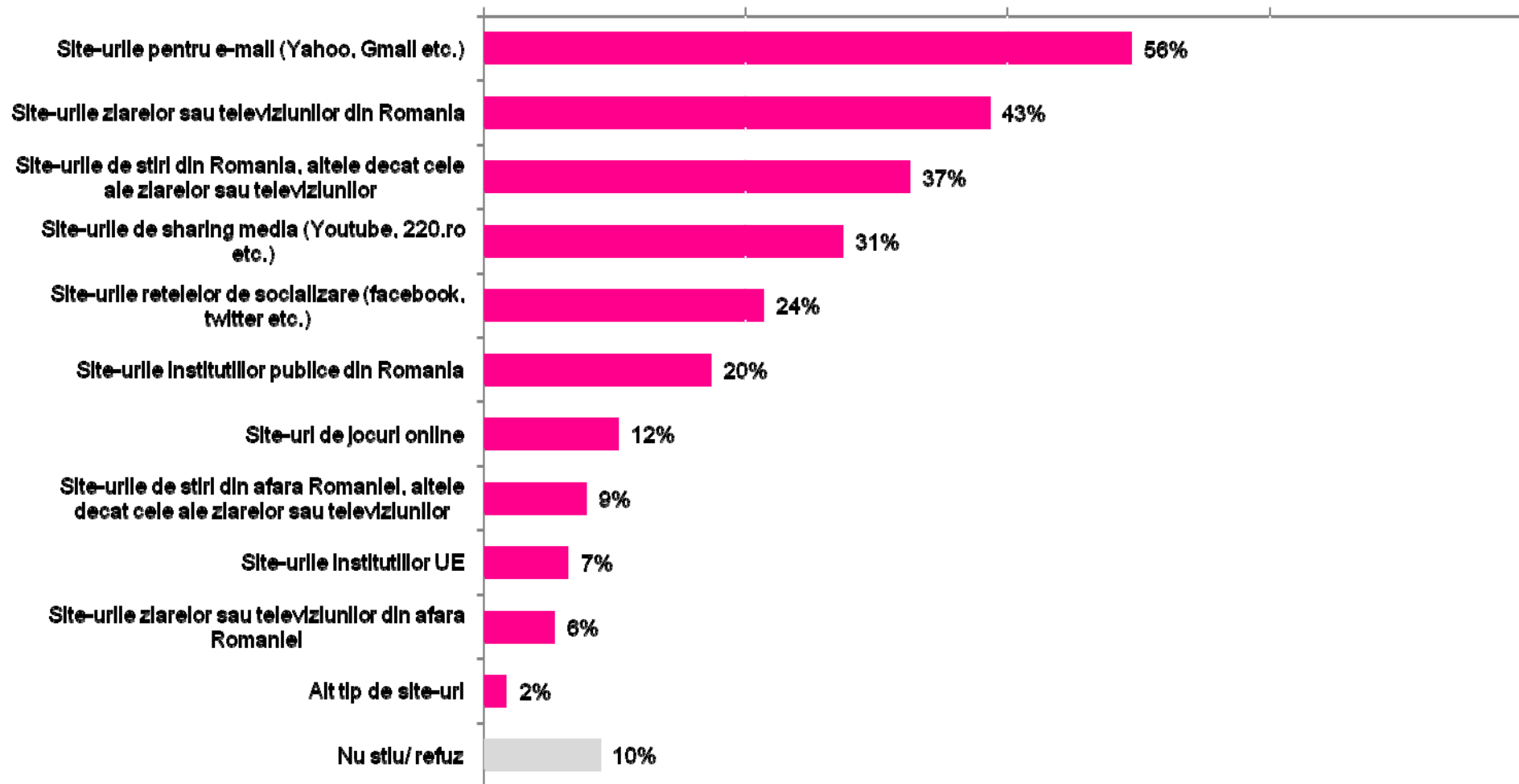
A35. Cât de des accesați dvs. internet-ul, fie de acasă, fie de la locul de muncă sau din alte locuri?



Baza (n=595): respondenți interesați să afle mai multe informații despre FSC

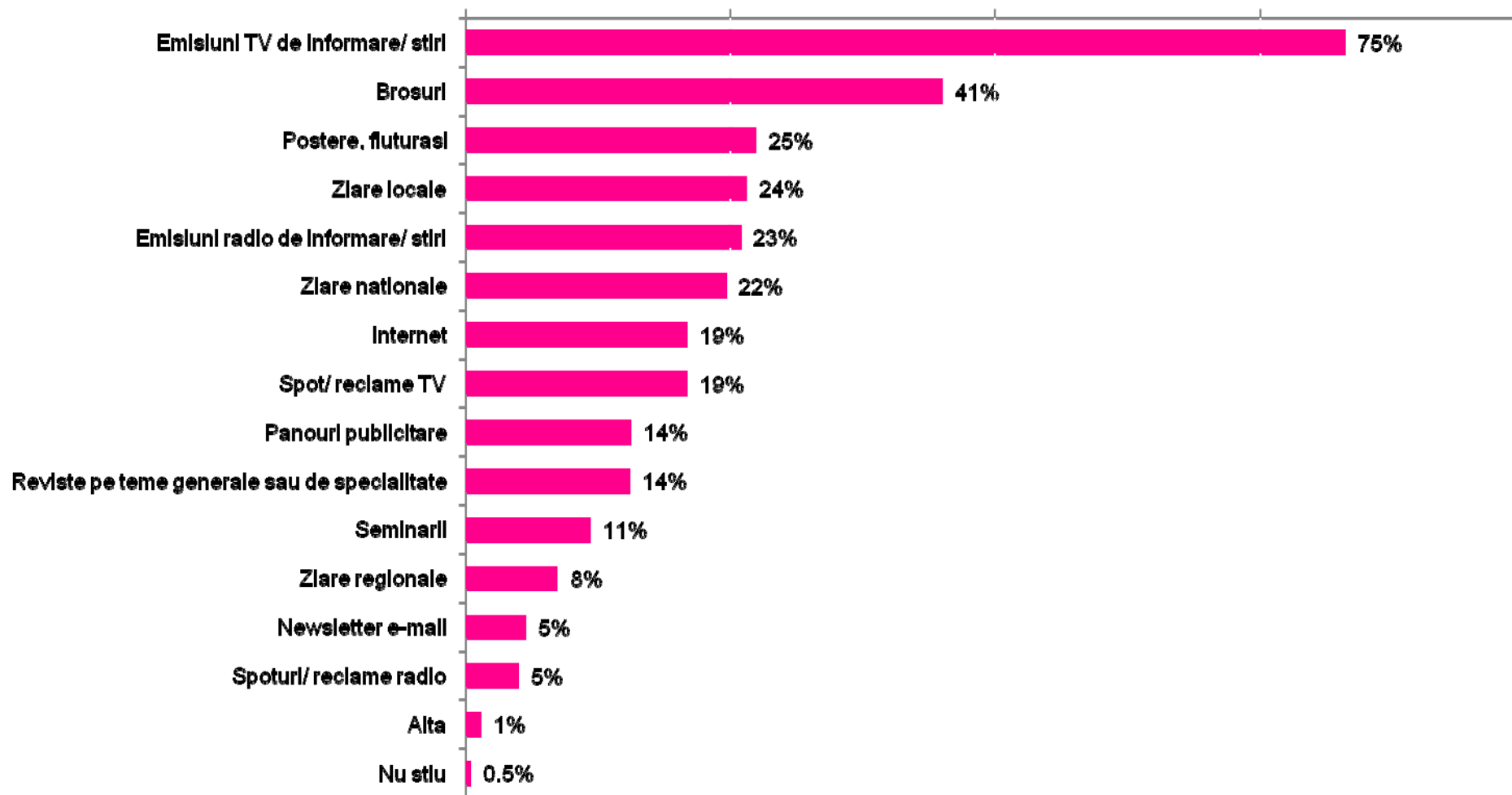
Site-uri vizitate cel mai des de cei interesați de informații despre FSC

A36. Ce tip de site-uri ați spune că vizitați cel mai des? Maxim 5 răspunsuri!



Moduri preferate de a fi informat despre FSC

A48. Cum ați prefera să fiți informat/ă despre Fondurile Structurale și de Coeziune? Maxim 5 răspunsuri!



Baza (n=595): total respondenți care ar fi interesați să afle ai multe informații despre FSC



UNIUNEA EUROPEANĂ



GUVERNUL ROMÂNIEI

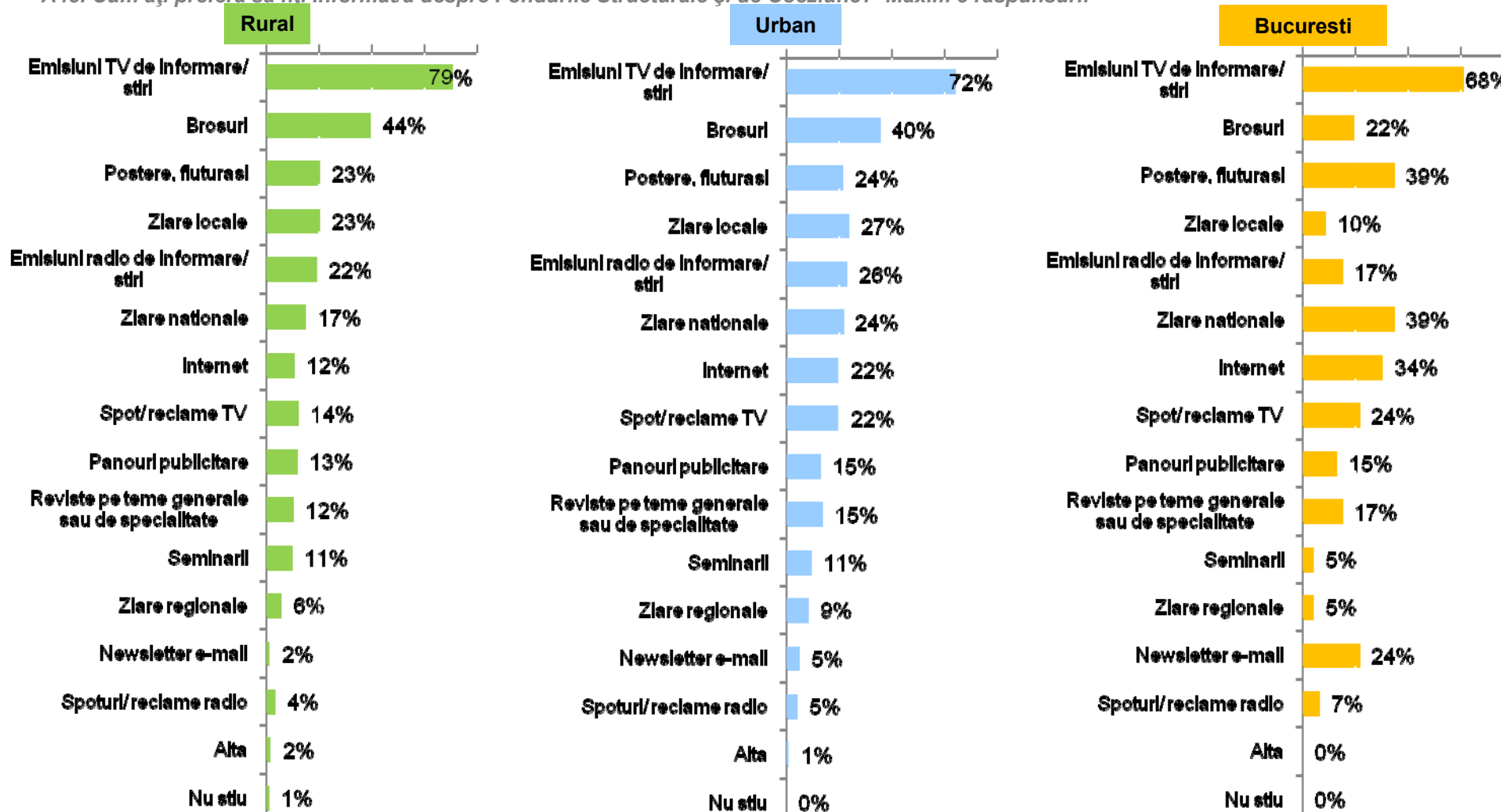


Instrumente Structurale
2007-2013

Program cofinanțat din Fondul European de Dezvoltare Regională prin POAT 2007-2013

Moduri preferate de a fi informat despre FSC

A48. Cum ați prefera să fiți informat/ă despre Fondurile Structurale și de Coeziune? Maxim 5 răspunsuri!



Baza (n=254): respondenți interesați să afle ai multe informații despre FSC

Baza (n=297): respondenți interesați să afle ai multe informații despre FSC

Baza (n=43): respondenți interesați să afle ai multe informații despre FSC



UNIUNEA EUROPEANĂ



GUVERNUL ROMÂNIEI

Program cofinanțat din Fondul European de Dezvoltare Regională prin POAT 2007-2013



Instrumente Structurale
2007-2013

Obişnuințe de consum media



UNIUNEA EUROPEANĂ



GUVERNUL ROMÂNIEI

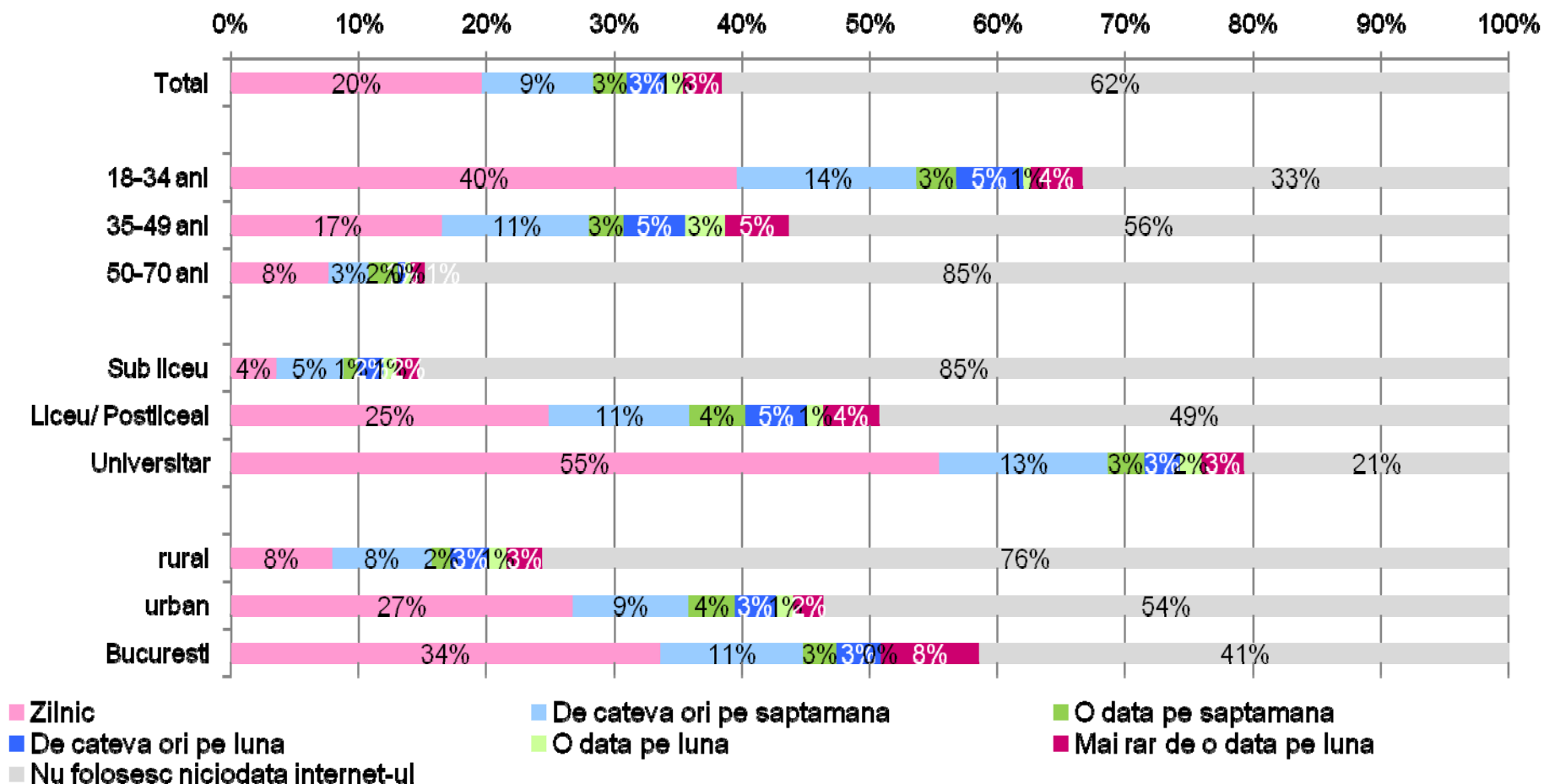


Instrumente Structurale
2007-2013

Program cofinanțat din Fondul European de Dezvoltare Regională prin POAT 2007-2013

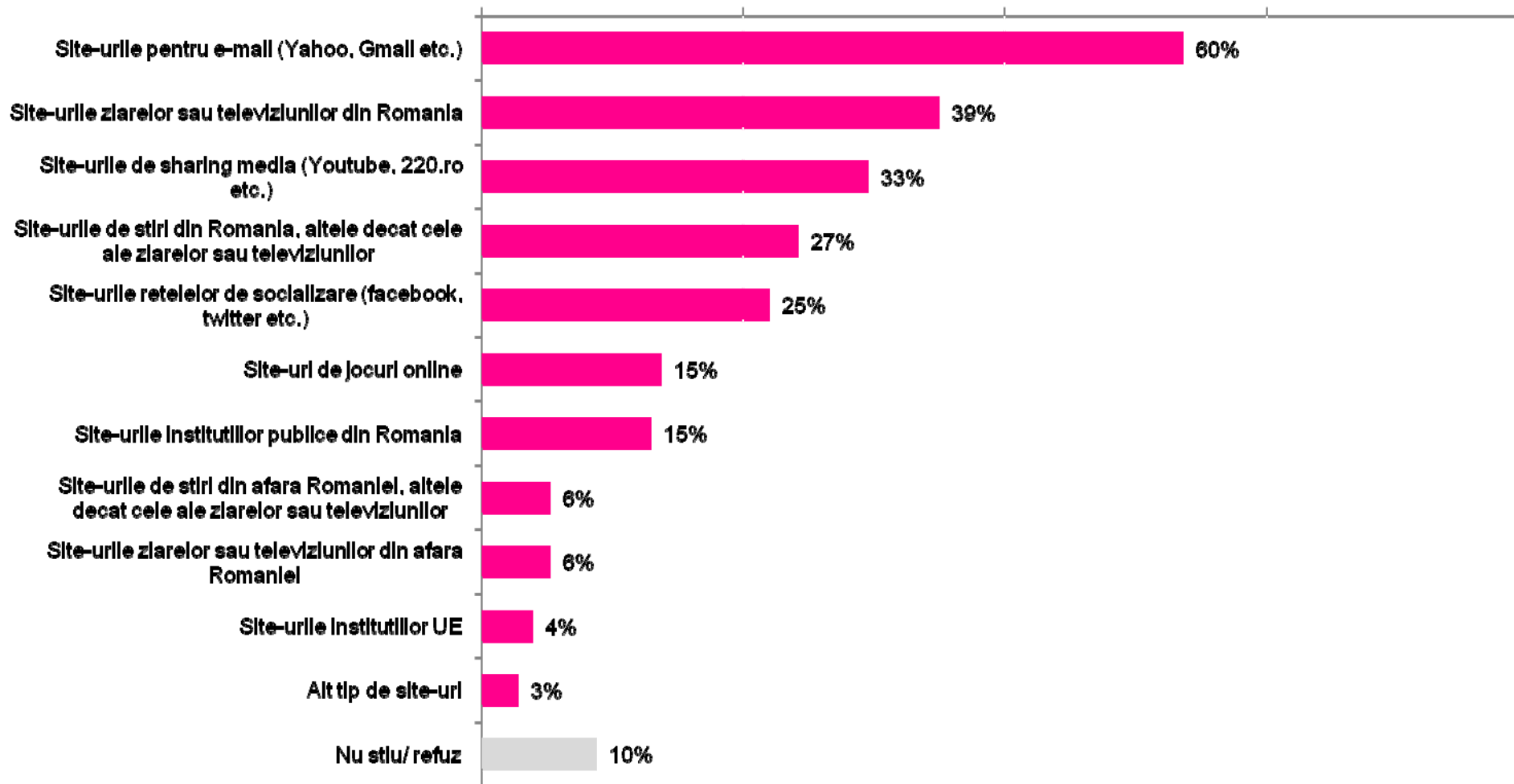
Frecvența utilizării internetului

A35. Cât de des accesați dvs. internet-ul, fie de acasă, fie de la locul de muncă sau din alte locuri?



Site-uri vizitate cel mai des

A36. Ce tip de site-uri ați spune că vizitați cel mai des? Maxim 5 răspunsuri!



Baza (n=475): total respondenți care folosesc internetul



UNIUNEA EUROPEANĂ



GUVERNUL ROMÂNIEI

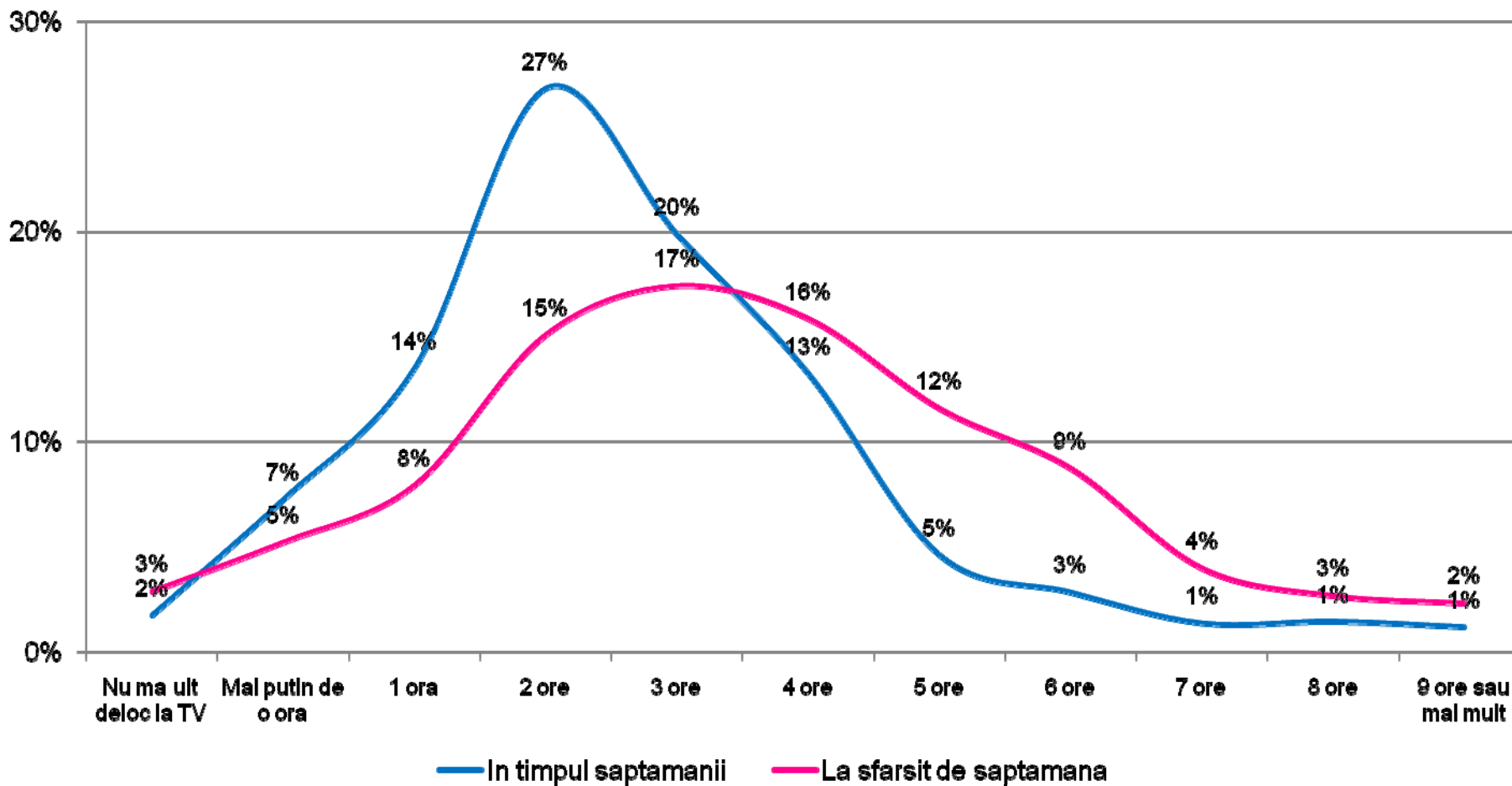


Instrumente Structurale
2007-2013

Program cofinanțat din Fondul European de Dezvoltare Regională prin POAT 2007-2013

Consum TV

A51. Cât de mult timp vă petreceți uitându-vă la televizor într-o zi obișnuită din cursul săptămânii și cât de mult timp vă petreceți uitându-vă la televizor într-o zi la sfârșit de săptămână?





UNIUNEA EUROPEANĂ



GUVERNUL ROMÂNIEI

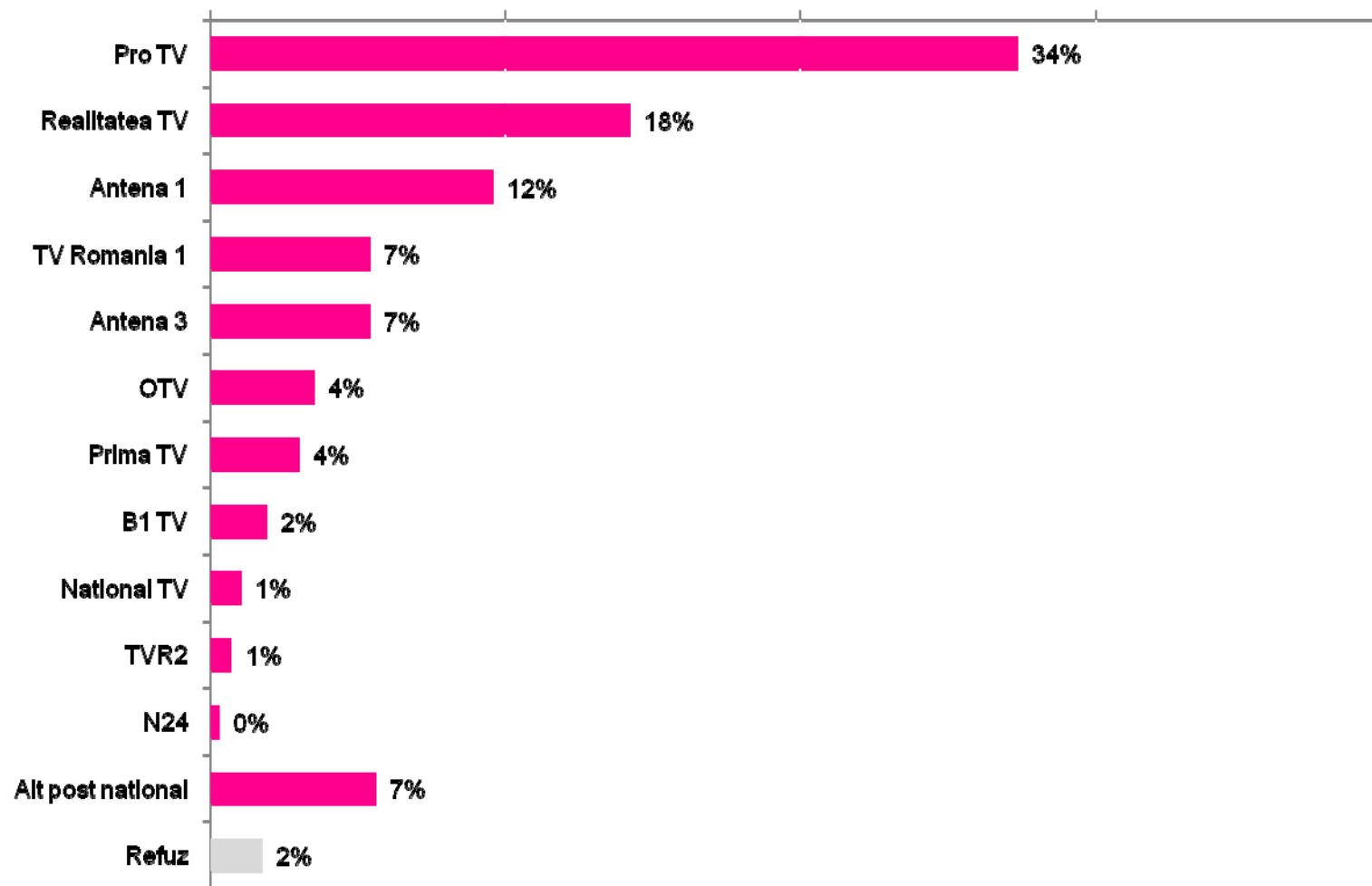


Instrumente Structurale
2007-2013

Program cofinanțat din Fondul European de Dezvoltare Regională prin POAT 2007-2013

Posturi TV naționale preferate

A52. Care este postul de televiziune NAȚIONAL ale cărui programe le urmăriți cel mai mult? **NU SE CITEȘTE LISTA. Un răspuns!**





UNIUNEA EUROPEANĂ



GUVERNUL ROMÂNIEI

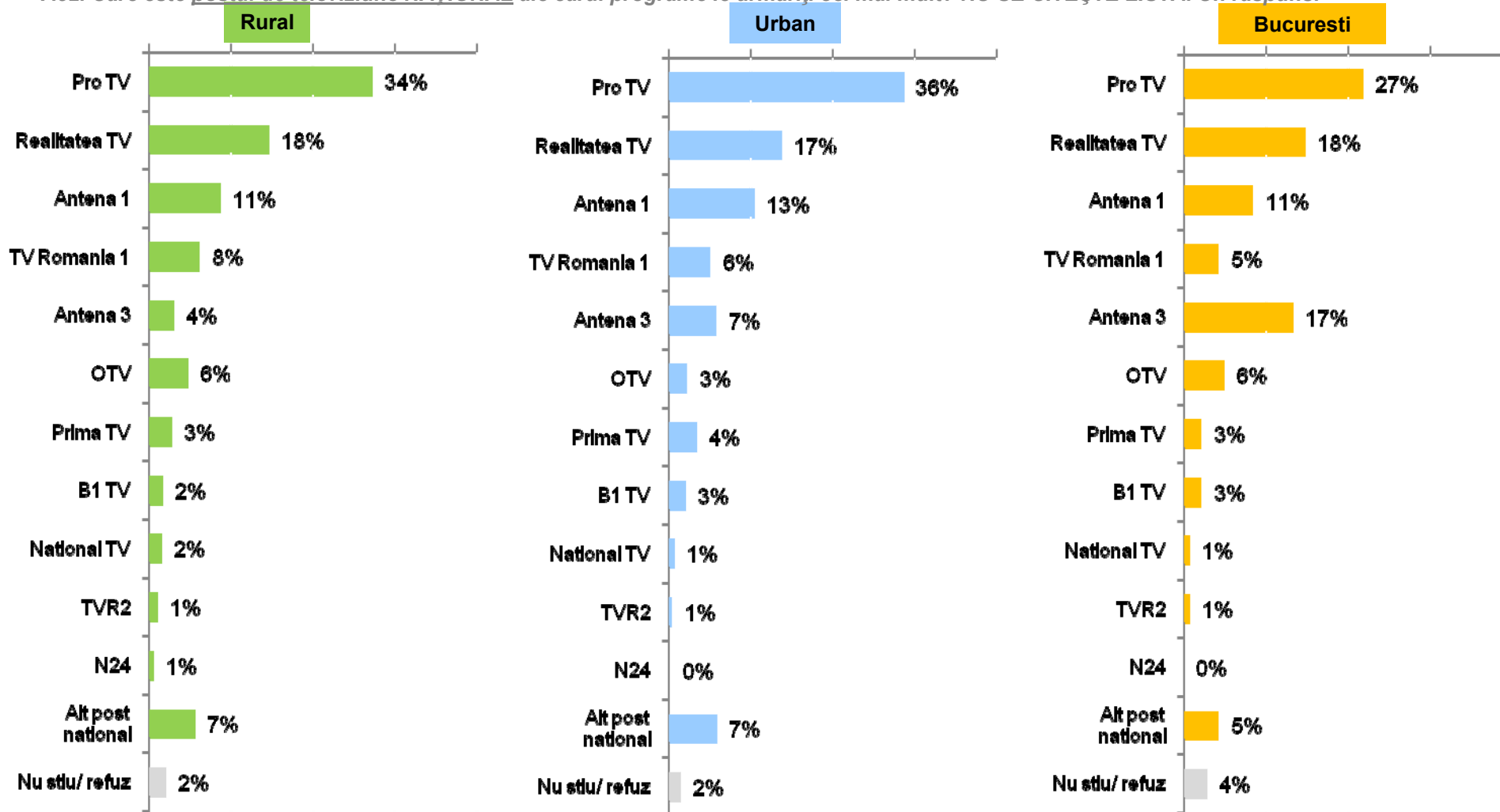


Instrumente Structurale
2007-2013

Program cofinanțat din Fondul European de Dezvoltare Regională prin POAT 2007-2013

Posturi TV naționale preferate

A52. Care este postul de televiziune NAȚIONAL ale cărui programe le urmăriți cel mai mult? **NU SE CITEȘTE LISTA. Un răspuns!**



Baza (n=502): respondenți care se uită la TV

Baza (n=597): respondenți care se uită la TV

Baza (n=119): respondenți care se uită la TV



UNIUNEA EUROPEANĂ



GUVERNUL ROMÂNIEI

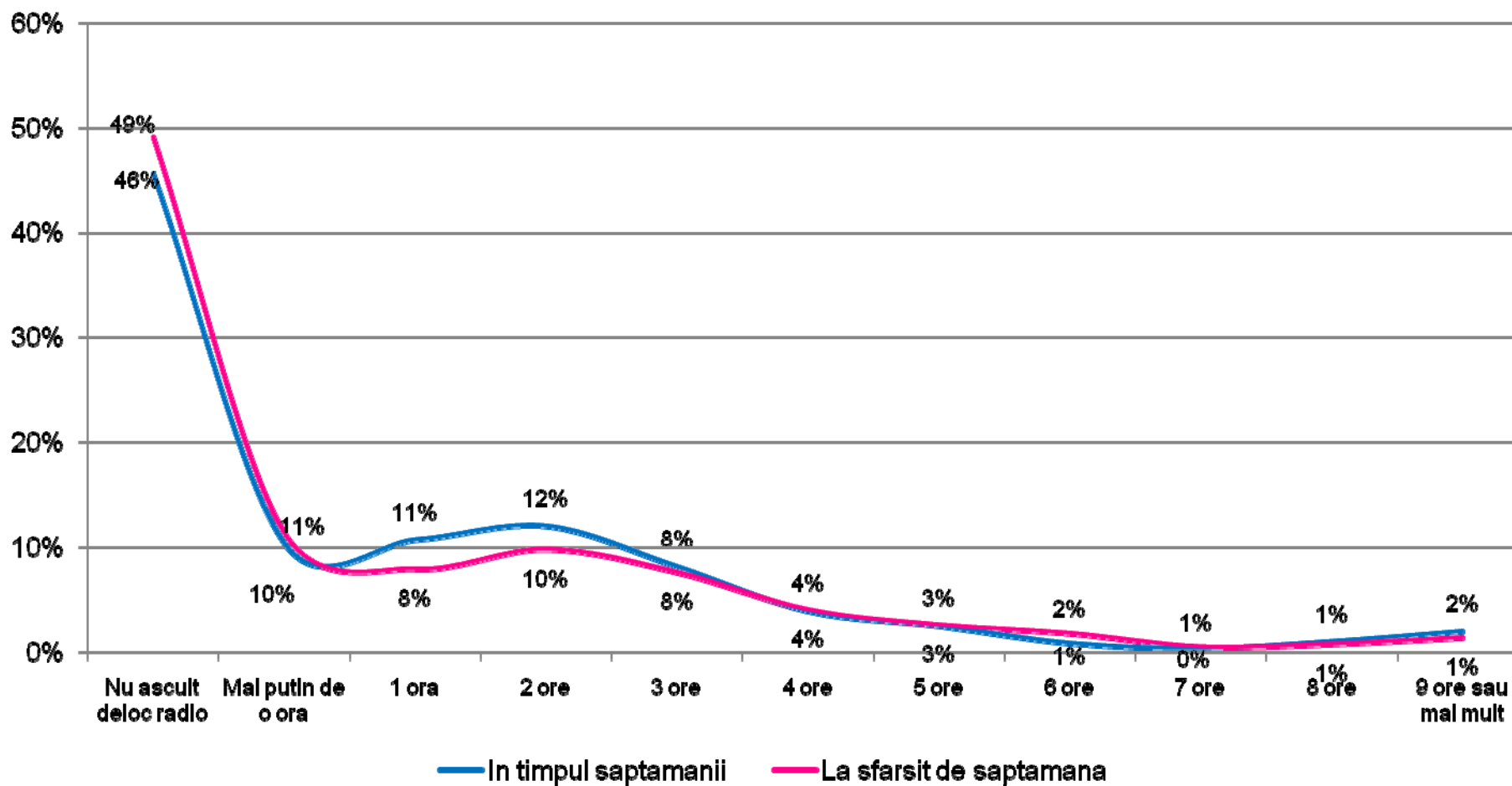


Instrumente Structurale
2007-2013

Program cofinanțat din Fondul European de Dezvoltare Regională prin POAT 2007-2013

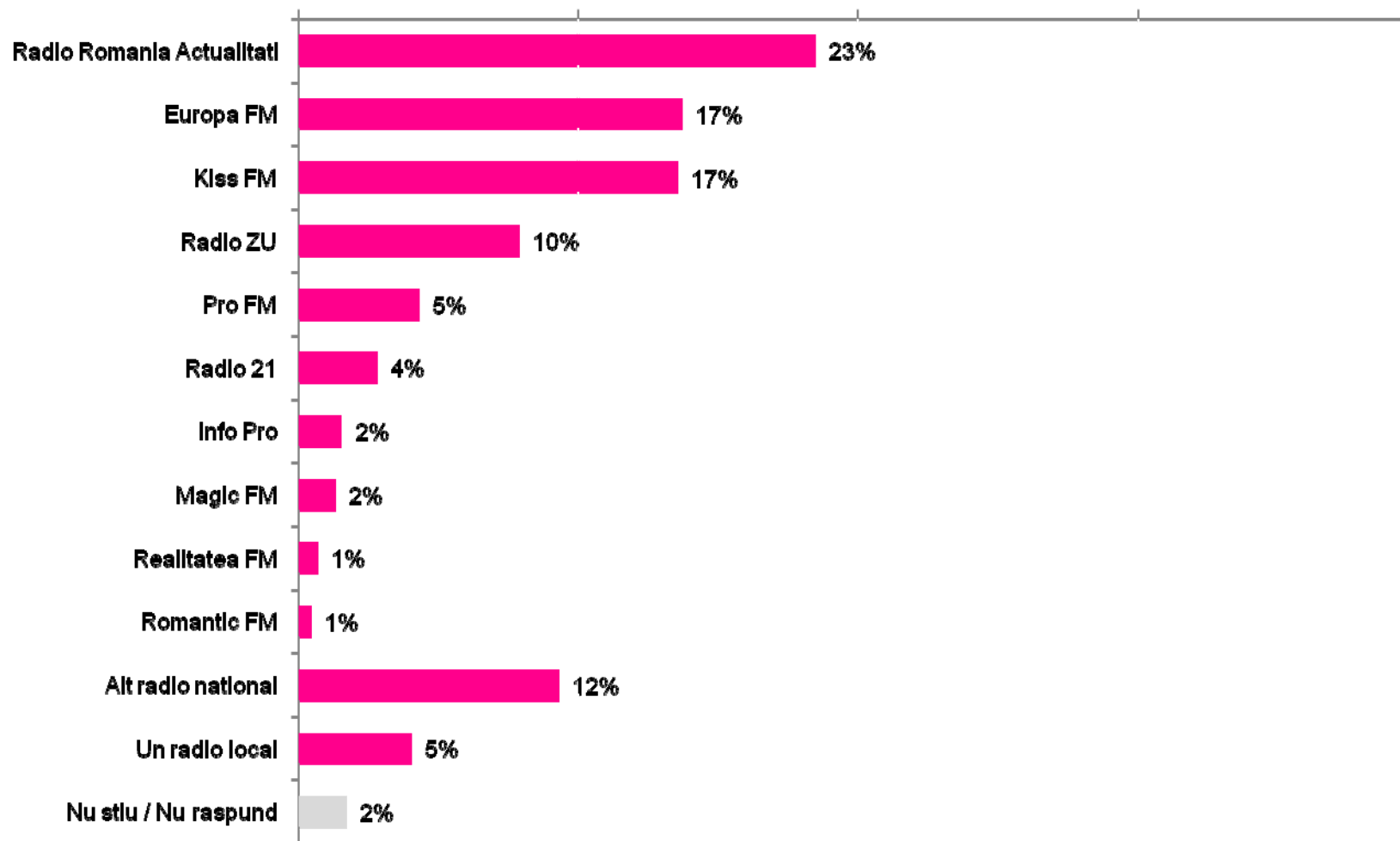
Consum radio

A53. Cât de mult timp vă petreceți ascultând la radio într-o zi obișnuită din cursul săptămânii și cât de mult timp vă petreceți ascultând la radio într-o zi la sfârșit de săptămână?



Posturi radio naționale preferate

A54. Care este postul de radio NAȚIONAL pe care îl ascultați de obicei? **NU SE CITEȘTE LISTA. Un răspuns!**





UNIUNEA EUROPEANĂ



GUVERNUL ROMÂNIEI

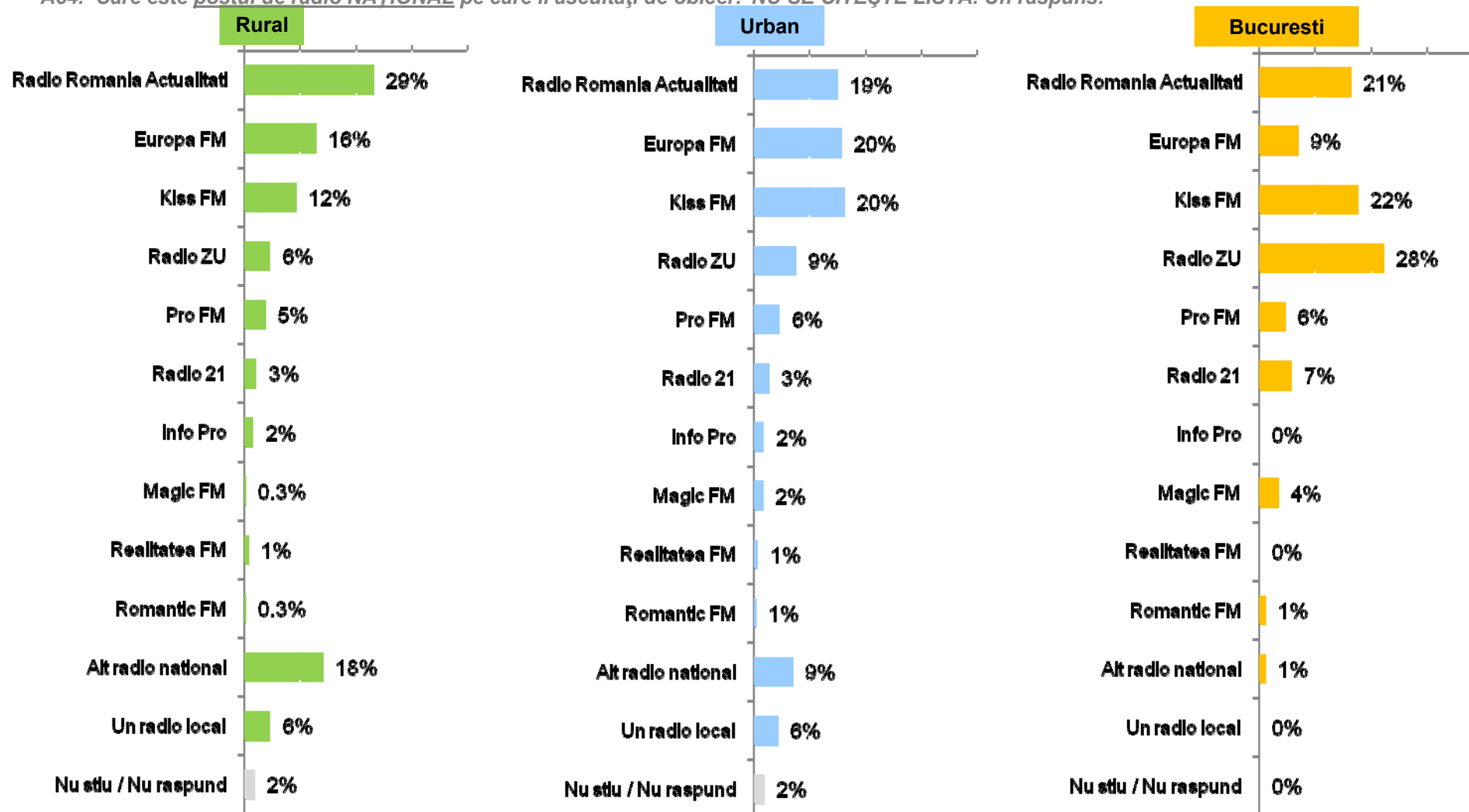


Instrumente Structurale
2007-2013

Program cofinanțat din Fondul European de Dezvoltare Regională prin POAT 2007-2013

Posturi radio naționale preferate

A54. Care este postul de radio NAȚIONAL pe care îl ascultați de obicei? **NU SE CITEȘTE LISTA.** Un răspuns!



Baza (n=280): respondenți care ascultă radio

Baza (n=334): respondenți care ascultă radio

Baza (n=71): respondenți care ascultă radio



UNIUNEA EUROPEANĂ



GUVERNUL ROMÂNIEI

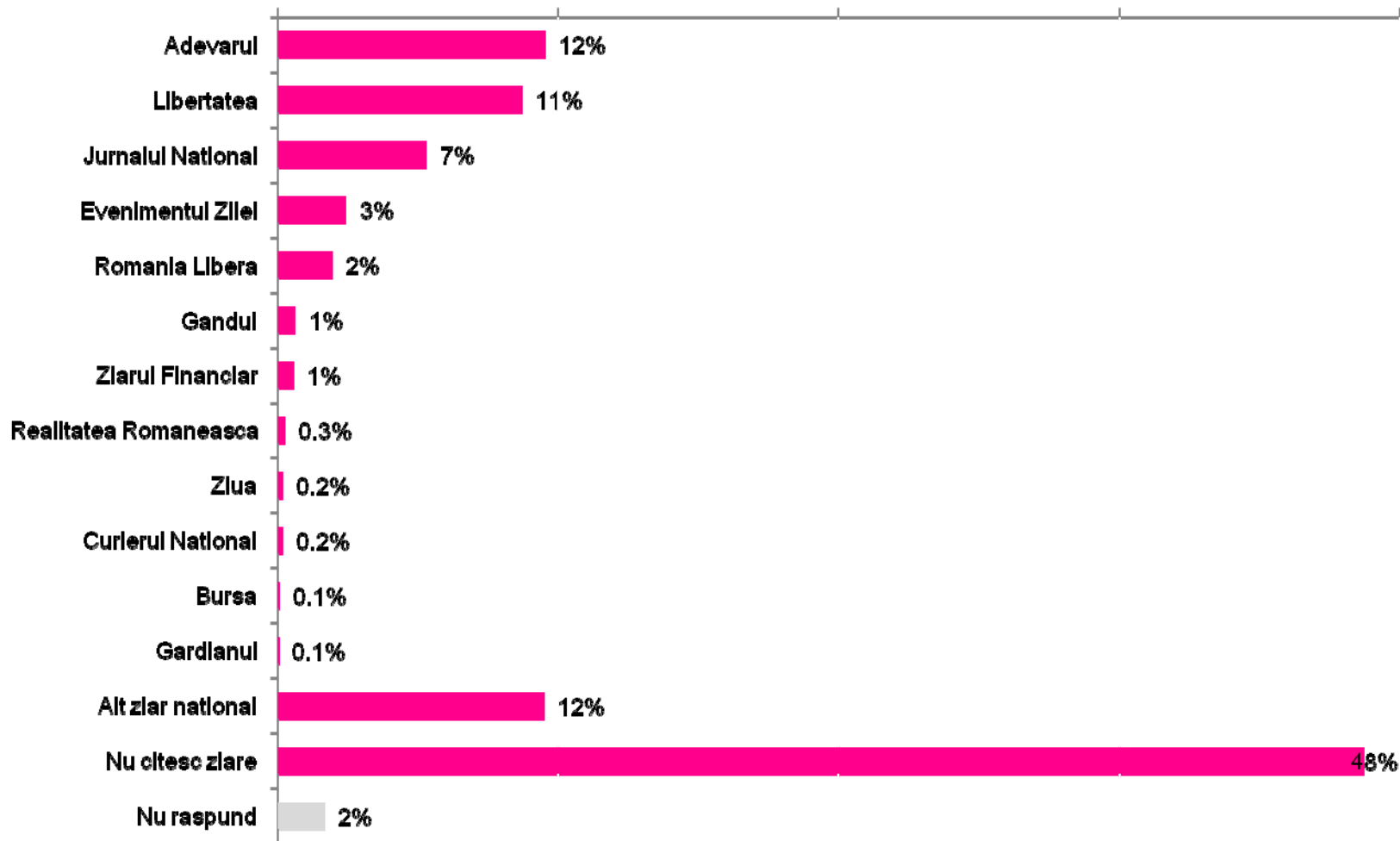


Instrumente Structurale
2007-2013

Program cofinanțat din Fondul European de Dezvoltare Regională prin POAT 2007-2013

Ziare naționale preferate

A55. Care este ziarul NAȚIONAL pe care îl citești de obicei? **NU SE CITEȘTE LISTA. Un răspuns!**





UNIUNEA EUROPEANĂ



GUVERNUL ROMÂNIEI

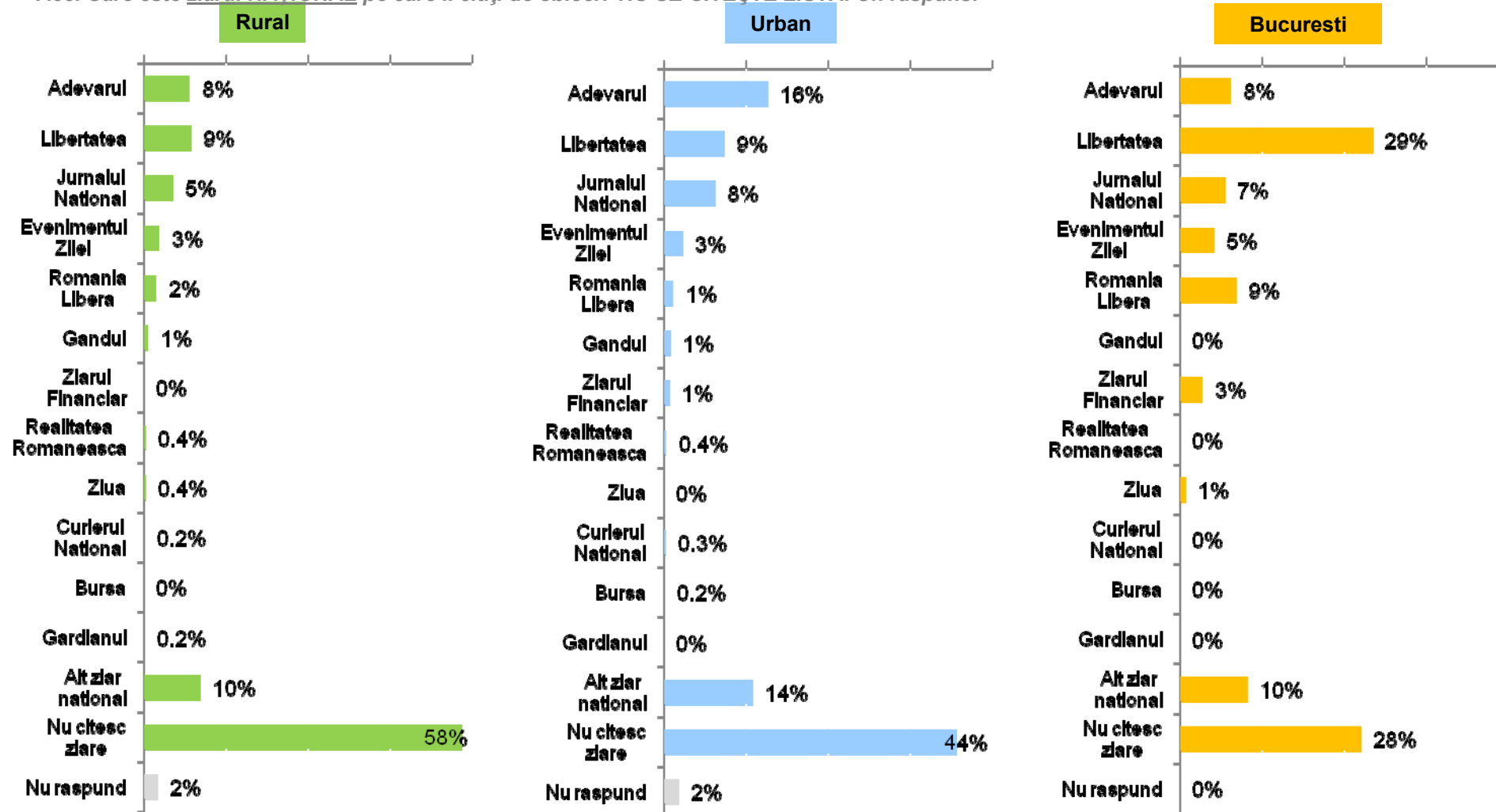


Instrumente Structurale
2007-2013

Program cofinanțat din Fondul European de Dezvoltare Regională prin POAT 2007-2013

Ziare naționale preferate

A55. Care este ziarul NATIONAL pe care îl citești de obicei? **NU SE CITEȘTE LISTA.** Un răspuns!



Baza (n=513): total respondenți

Baza (n=600): total respondenți

Baza (n=122): total respondenți



UNIUNEA EUROPEANĂ



GUVERNUL ROMÂNIEI

Program cofinanțat din Fondul European de Dezvoltare Regională prin POAT 2007-2013



Instrumente Structurale
2007-2013

11. Profilul românilor interesați de Instrumentele Structurale



UNIUNEA EUROPEANĂ



GUVERNUL ROMÂNIEI

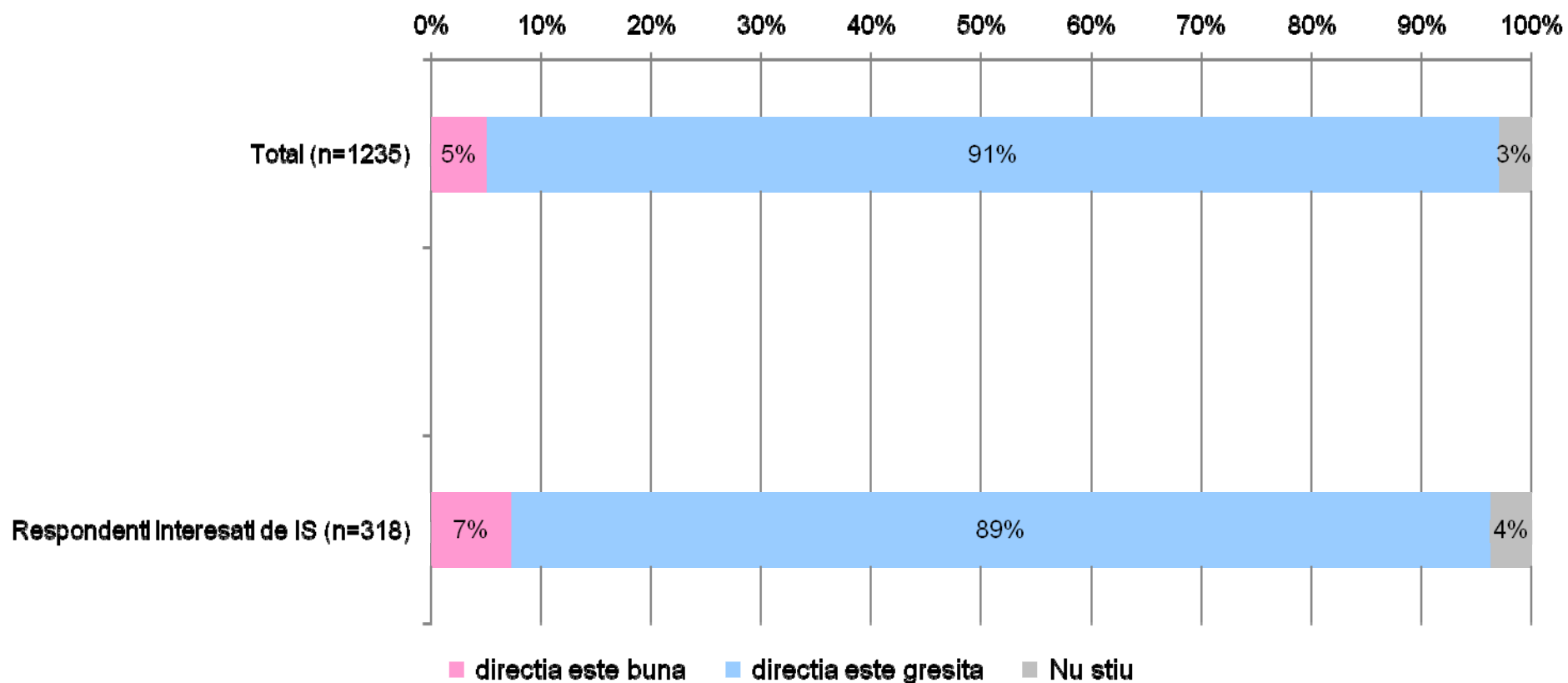


Instrumente Structurale
2007-2013

Program cofinanțat din Fondul European de Dezvoltare Regională prin POAT 2007-2013

Opinia privind direcția în care merge țara

O1. După părerea dvs. în ce direcție merg lucrurile astăzi în România?





UNIUNEA EUROPEANĂ



GUVERNUL ROMÂNIEI

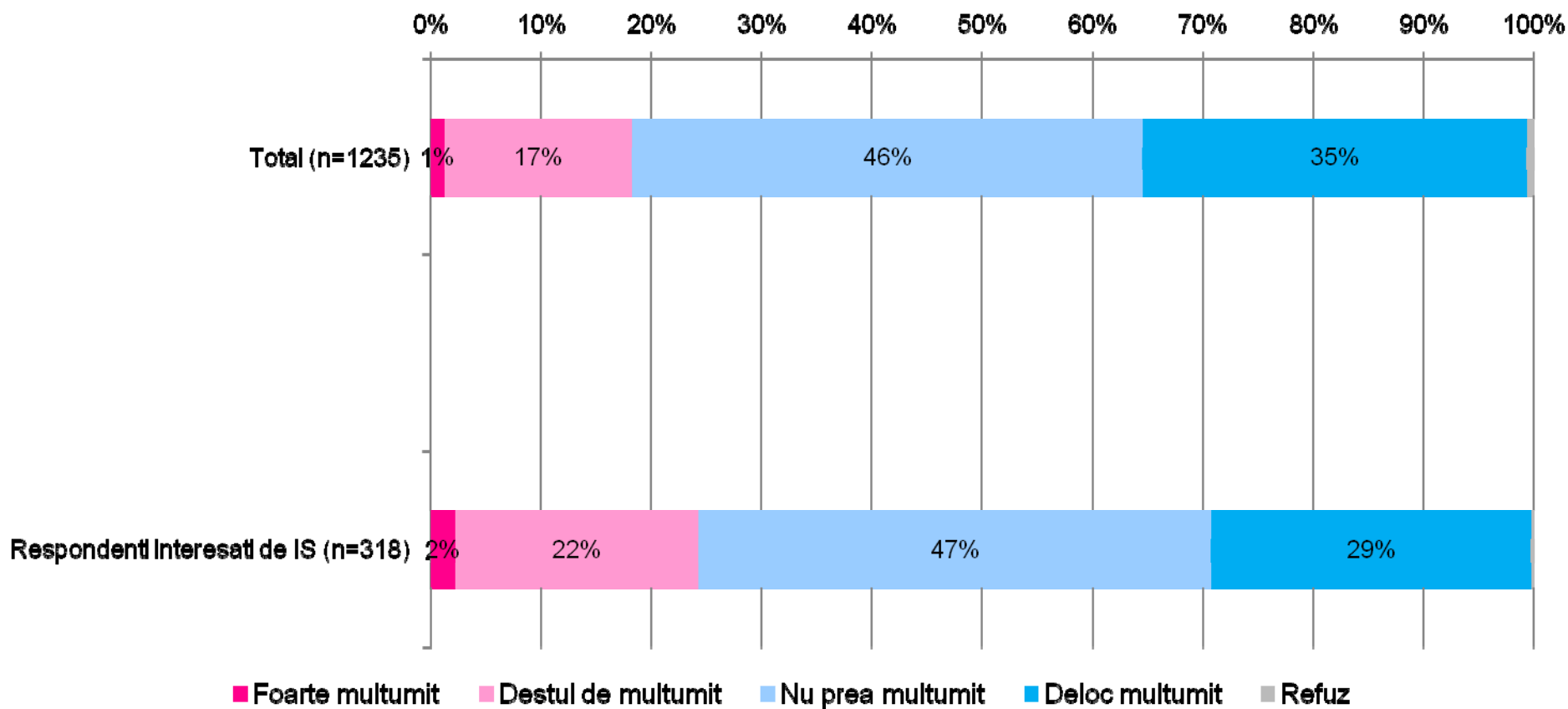


Instrumente Structurale
2007-2013

Program cofinanțat din Fondul European de Dezvoltare Regională prin POAT 2007-2013

Mulțumirea cu felul de trai

O2. Cât de mulțumit/ă sunteți, în general, de felul în care trăiți?





UNIUNEA EUROPEANĂ



GUVERNUL ROMÂNIEI

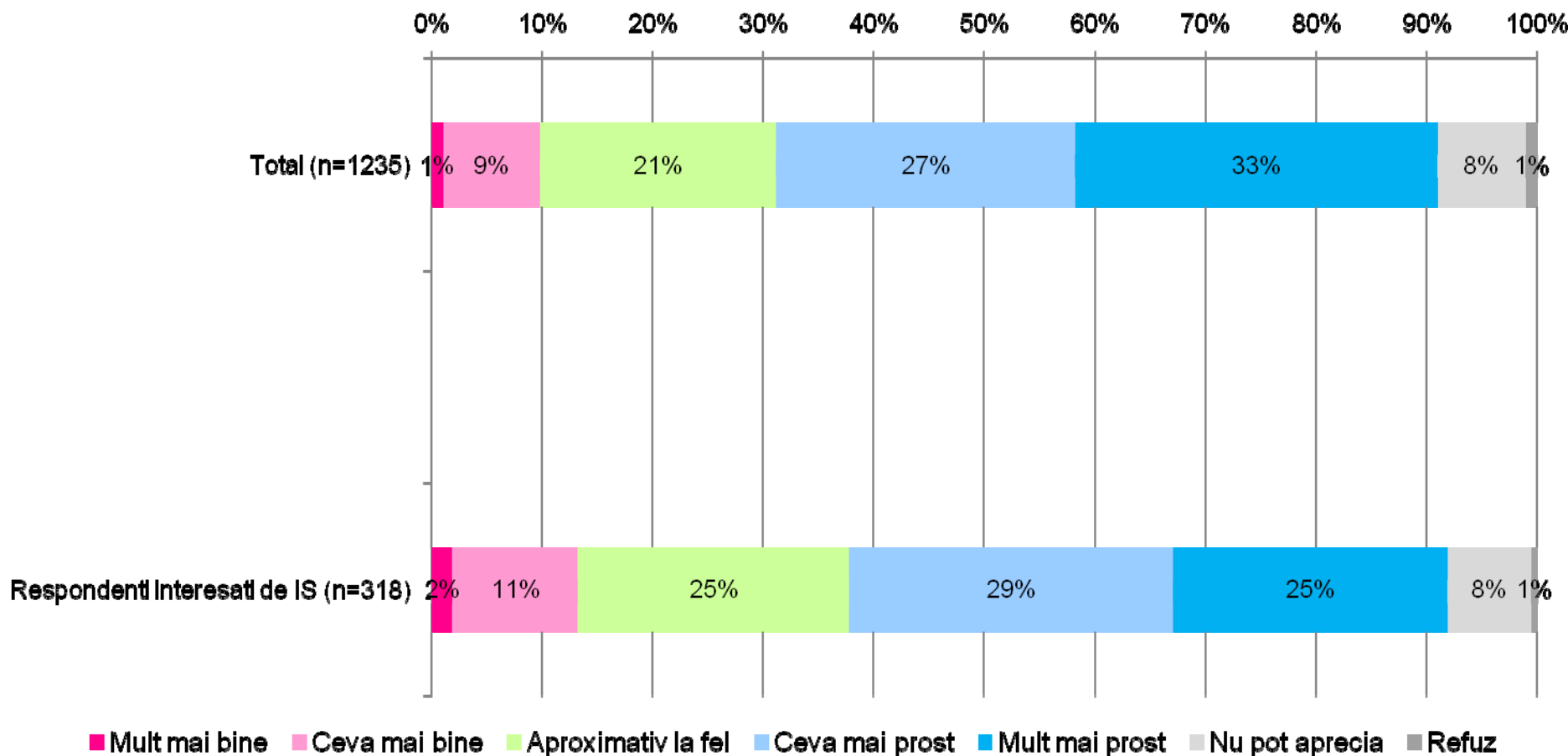


Instrumente Structurale
2007-2013

Program cofinanțat din Fondul European de Dezvoltare Regională prin POAT 2007-2013

Așteptări privind viața peste un an

O3. Cum credeți că veți trăi peste un an?





UNIUNEA EUROPEANĂ



GUVERNUL ROMÂNIEI

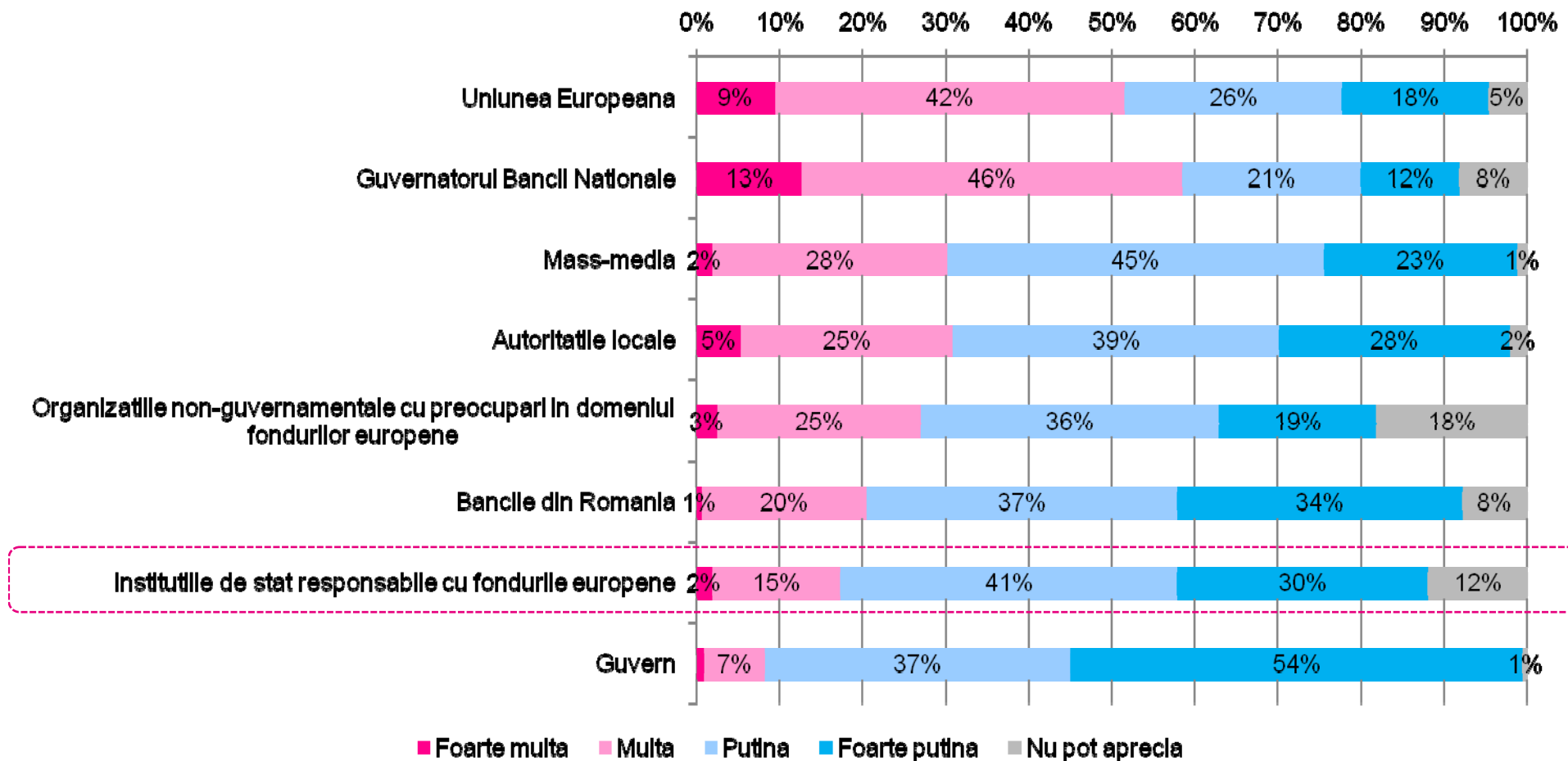


Instrumente Structurale
2007-2013

Program cofinanțat din Fondul European de Dezvoltare Regională prin POAT 2007-2013

Încrederea în instituții

O4. Dvs. câtă încredere aveți în... ? ARĂTAȚI SCALA O4.



Baza (n=318): respondenți foarte/destul de interesați de FSC (A12)



UNIUNEA EUROPEANĂ



GUVERNUL ROMÂNIEI

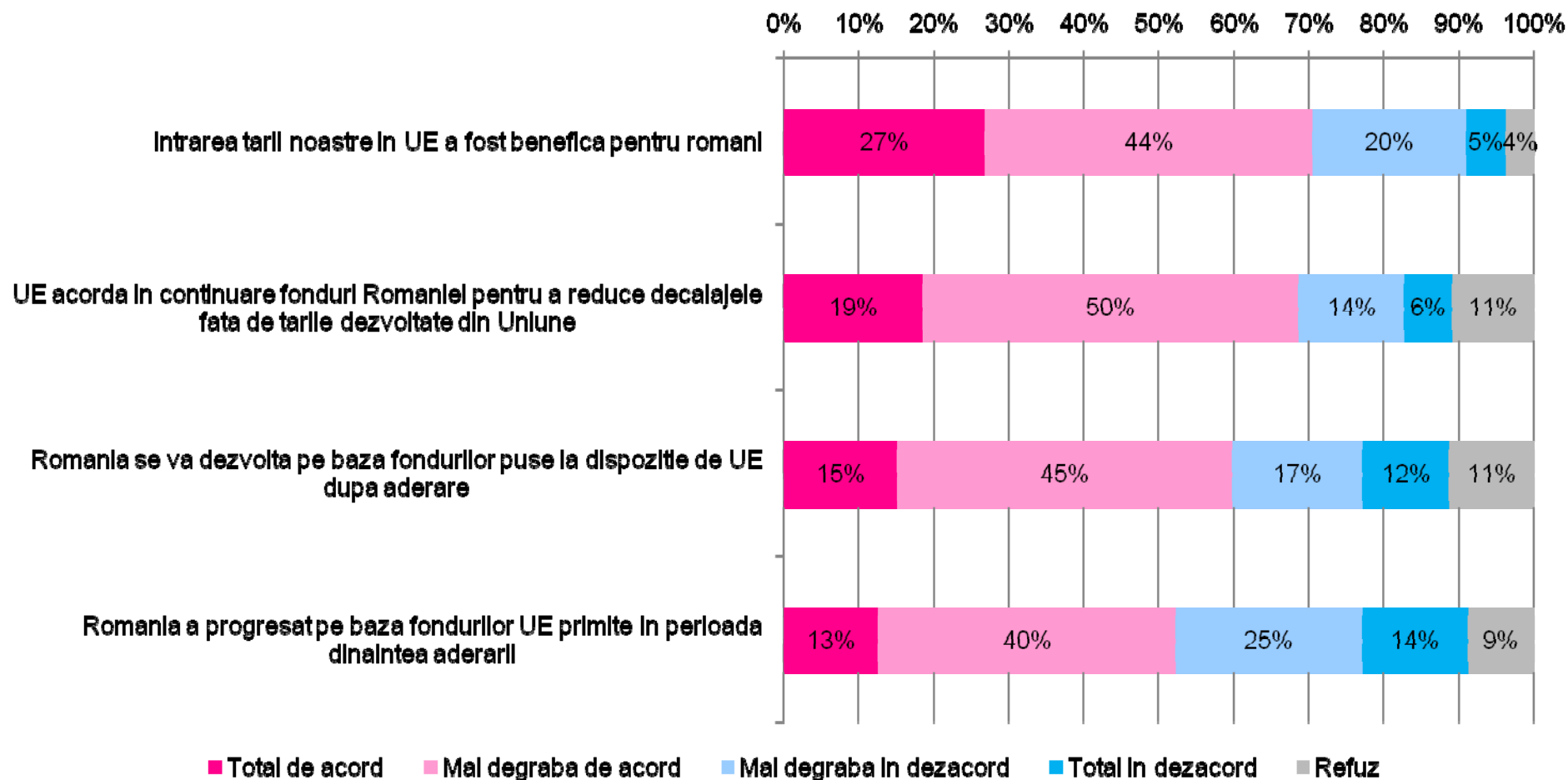


Instrumente Structurale
2007-2013

Program cofinanțat din Fondul European de Dezvoltare Regională prin POAT 2007-2013

Evaluări privind participarea României la UE

A1. În ce măsură sunteți de acord cu fiecare dintre următoarele afirmații referitoare la România și Uniunea Europeană?



Baza (n=318): respondenți foarte/destul de interesați de FSC (A12)



UNIUNEA EUROPEANĂ



GUVERNUL ROMÂNIEI



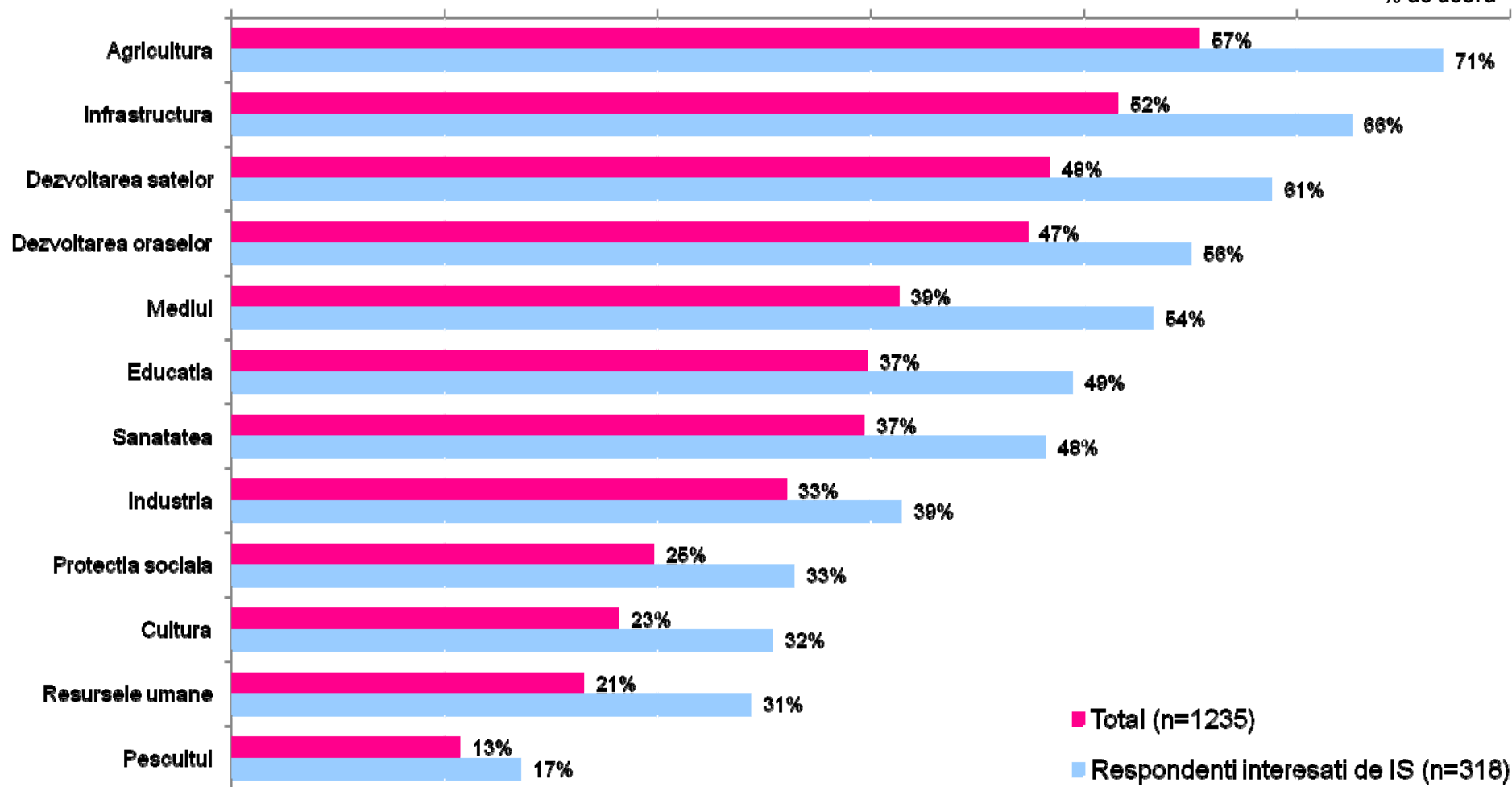
Instrumente Structurale
2007-2013

Program cofinanțat din Fondul European de Dezvoltare Regională prin POAT 2007-2013

Domenii finanțate din FSC

A8. Din ceea ce știți dvs., ce domenii se finanțează din Fondurile Structurale și de Coeziune? ROTIȚI VARIANTELE DE RĂSPUNS!

% de acord





UNIUNEA EUROPEANĂ



GUVERNUL ROMÂNIEI



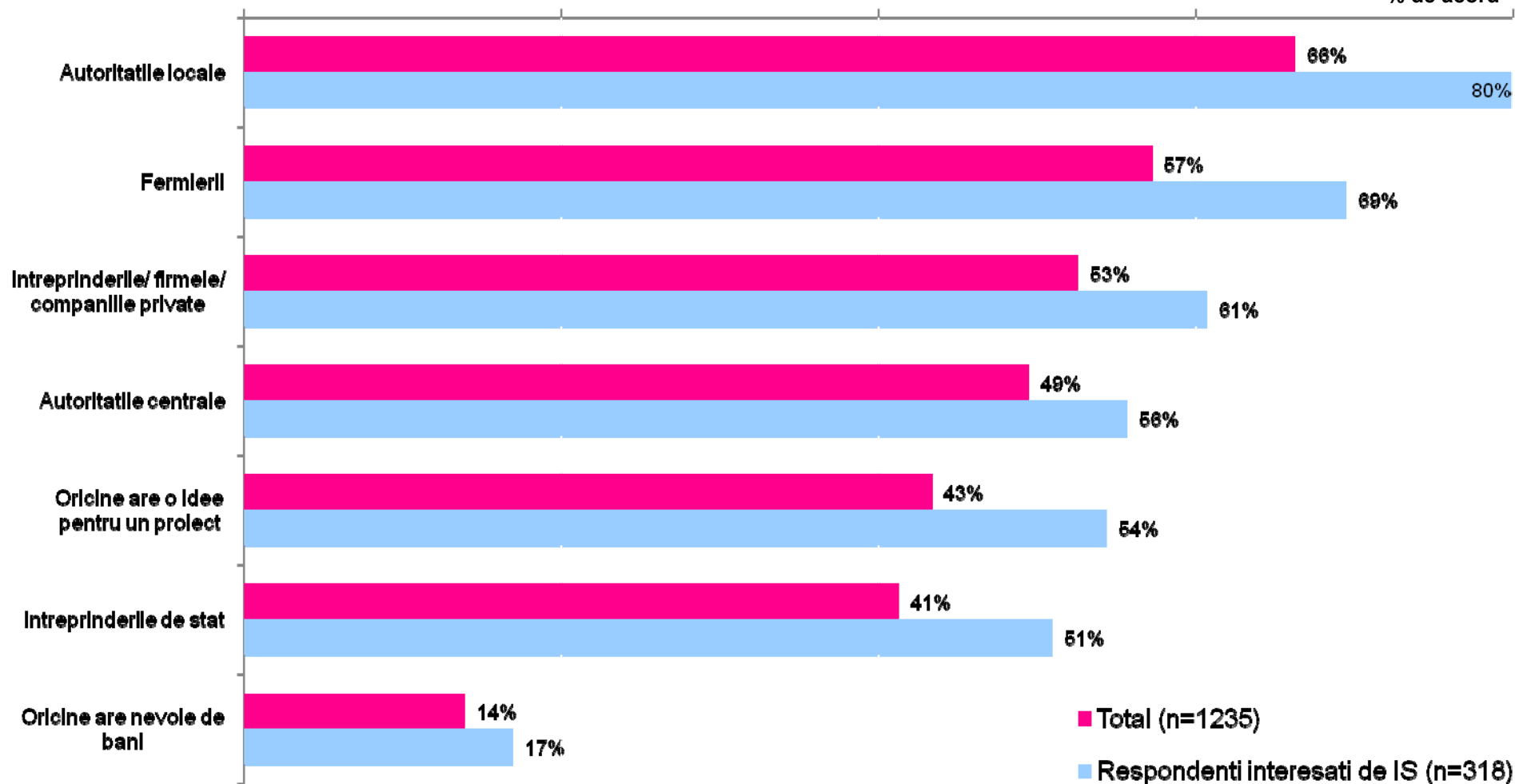
Instrumente Structurale
2007-2013

Program cofinanțat din Fondul European de Dezvoltare Regională prin POAT 2007-2013

Persoane sau instituții eligibile pentru FSC

A9. Din ceea ce știți dvs., cine poate accesa Fondurile Structurale și de Coeziune? ROTIȚI VARIANTELE DE RĂSPUNS!

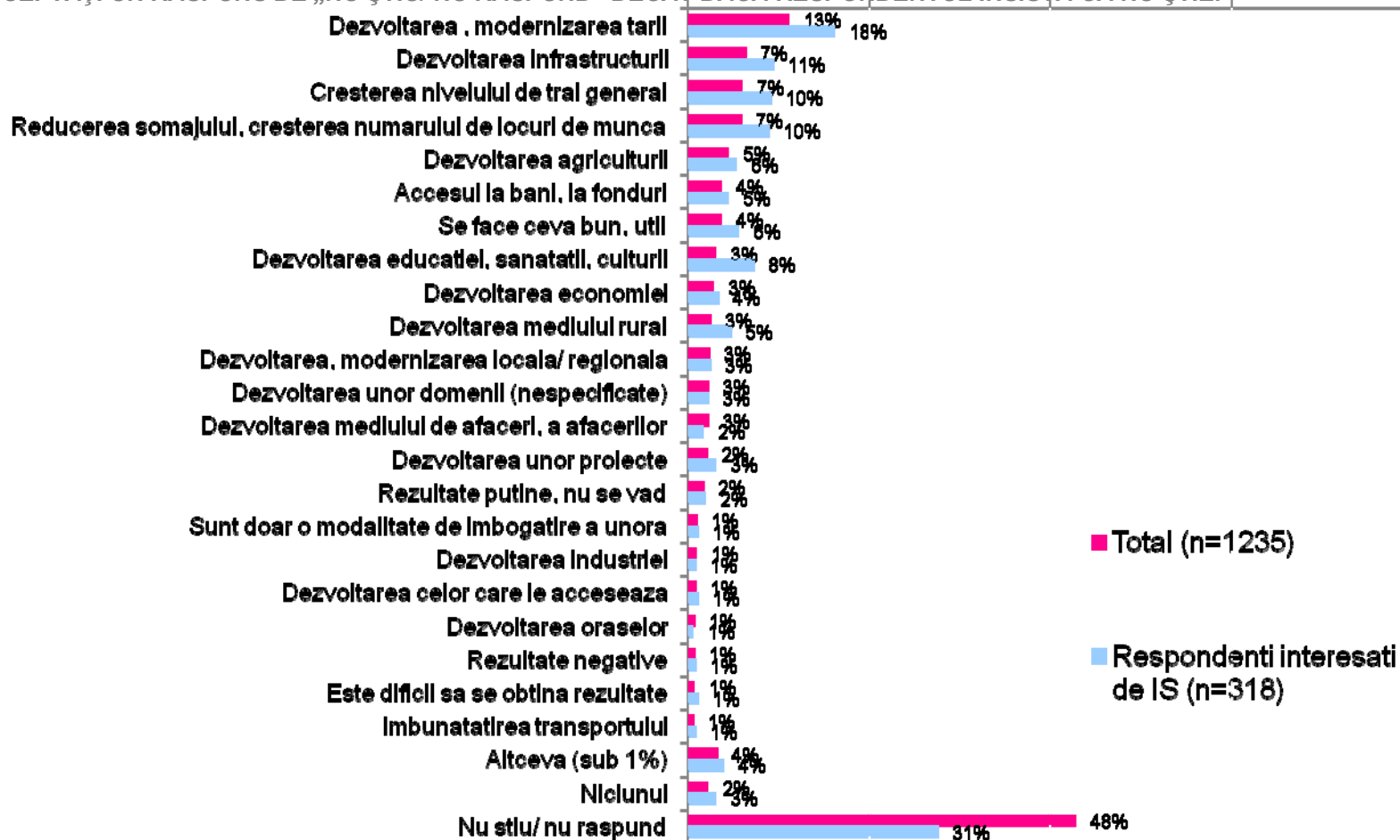
% de acord





Rezultate ce pot fi obținute prin intermediul FSC

A11. Care credeți că sunt rezultatele ce pot fi obținute prin intermediul Fondurilor Structurale și de Coeziune? Răspunsul dvs. poate să fie legat de ceea ce știți despre acest subiect, sau, pur și simplu, de care credeți dvs. personal că sunt aceste rezultate. ÎNTREBARE DESCHISĂ. MAXIM 3 RĂSPUNSURI. NU ACCEPTAȚI UN RĂSPUNS DE „NU ȘTIU/ NU RĂSPUND” DECÂT DACĂ RESPONDENTUL INSISTĂ CĂ NU ȘTIE.





UNIUNEA EUROPEANĂ



GUVERNUL ROMÂNIEI

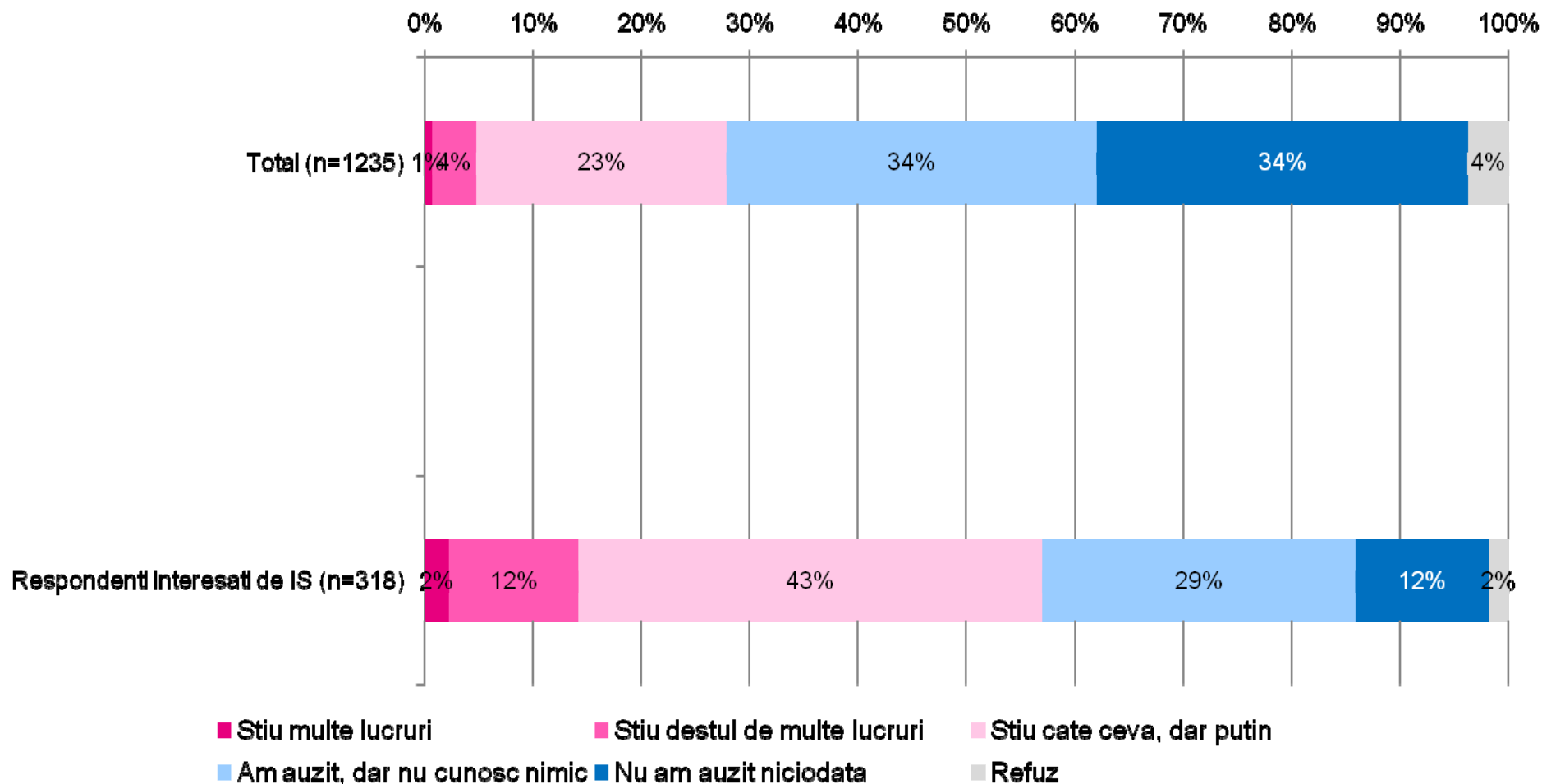


Instrumente Structurale
2007-2013

Program cofinanțat din Fondul European de Dezvoltare Regională prin POAT 2007-2013

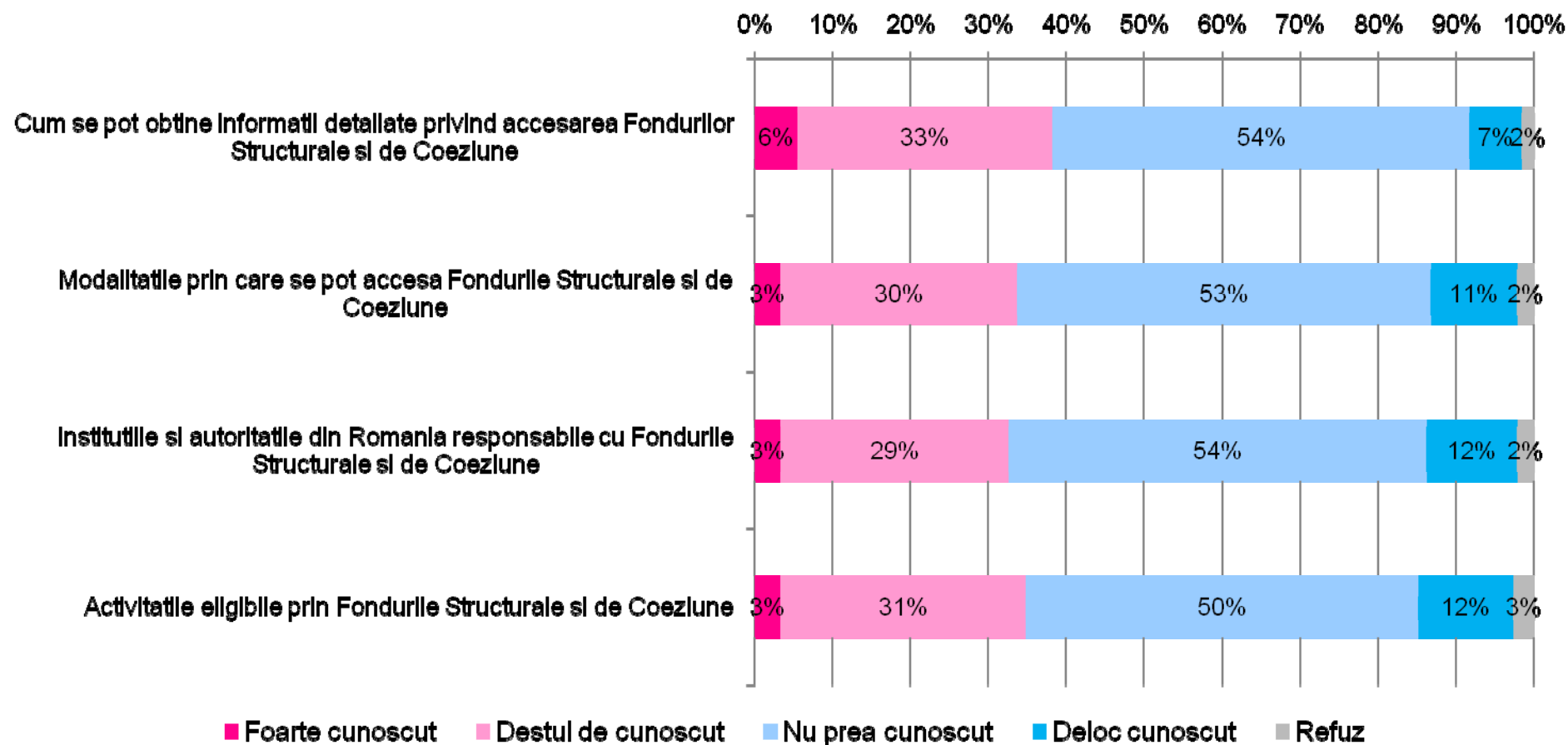
Nivelul informării despre FSC

A13. În ce măsură considerați că sunteți informat/ă în legătură cu Fondurile Structurale și de Coeziune?



Nivel cunoaștere aspecte legate de FSC

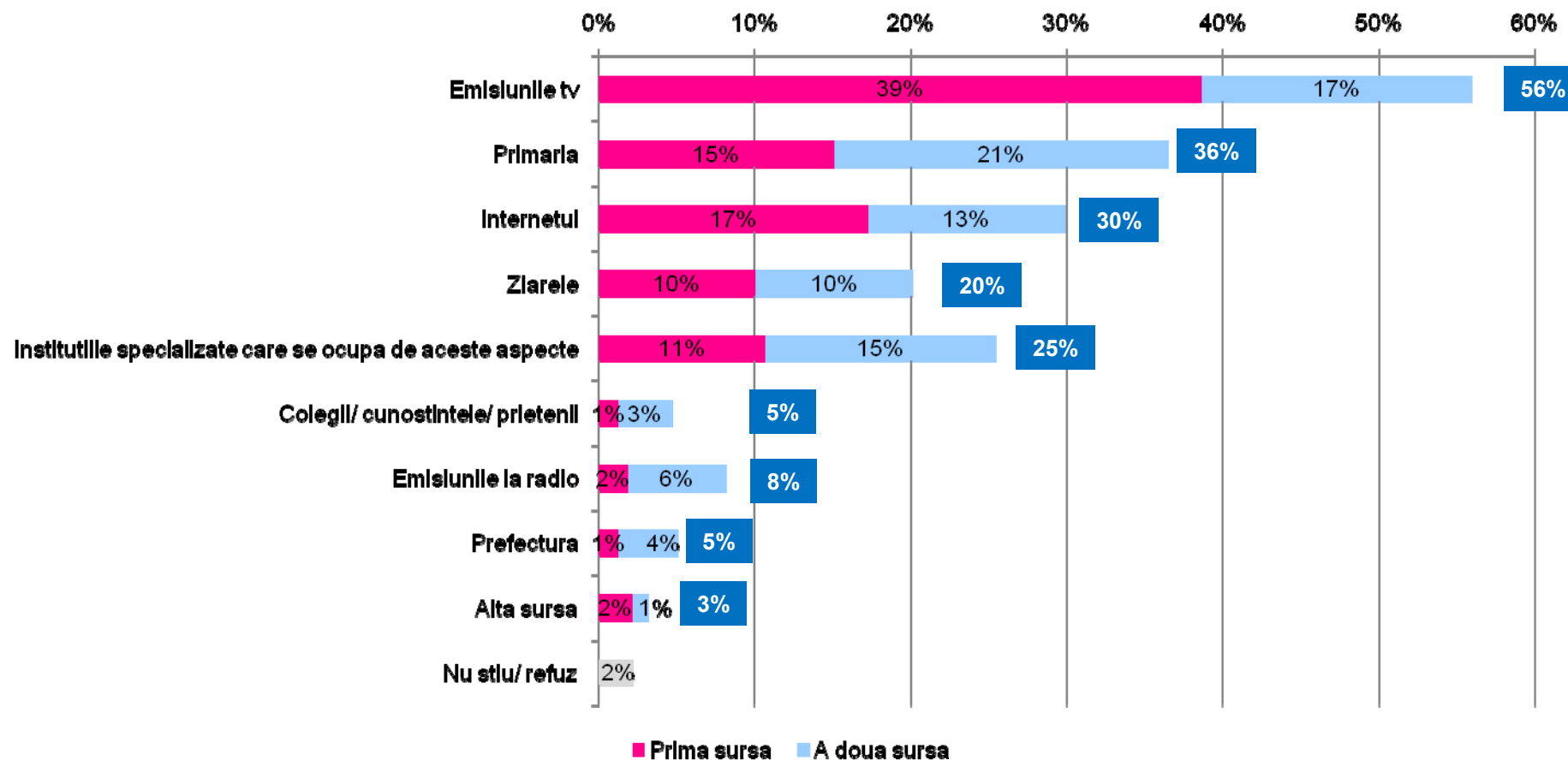
A14. Cât de bine considerați că vă sunt cunoscute fiecare dintre următoarele aspecte legate de Fondurile Structurale și de Coeziune?



Baza (n=318): respondenți foarte/destul de interesați de FSC (A12)

Surse de informare preferate despre FSC

A15. Dacă ați dori să aflați mai multe informații despre Fondurile Structurale și de Coeziune, care sunt primele 2 surse de informații la care ați apela? **NU CITIȚI!** Întrebare deschisă. Se codifică răspunsul. Maxim 2 răspunsuri!





UNIUNEA EUROPEANĂ



GUVERNUL ROMÂNIEI

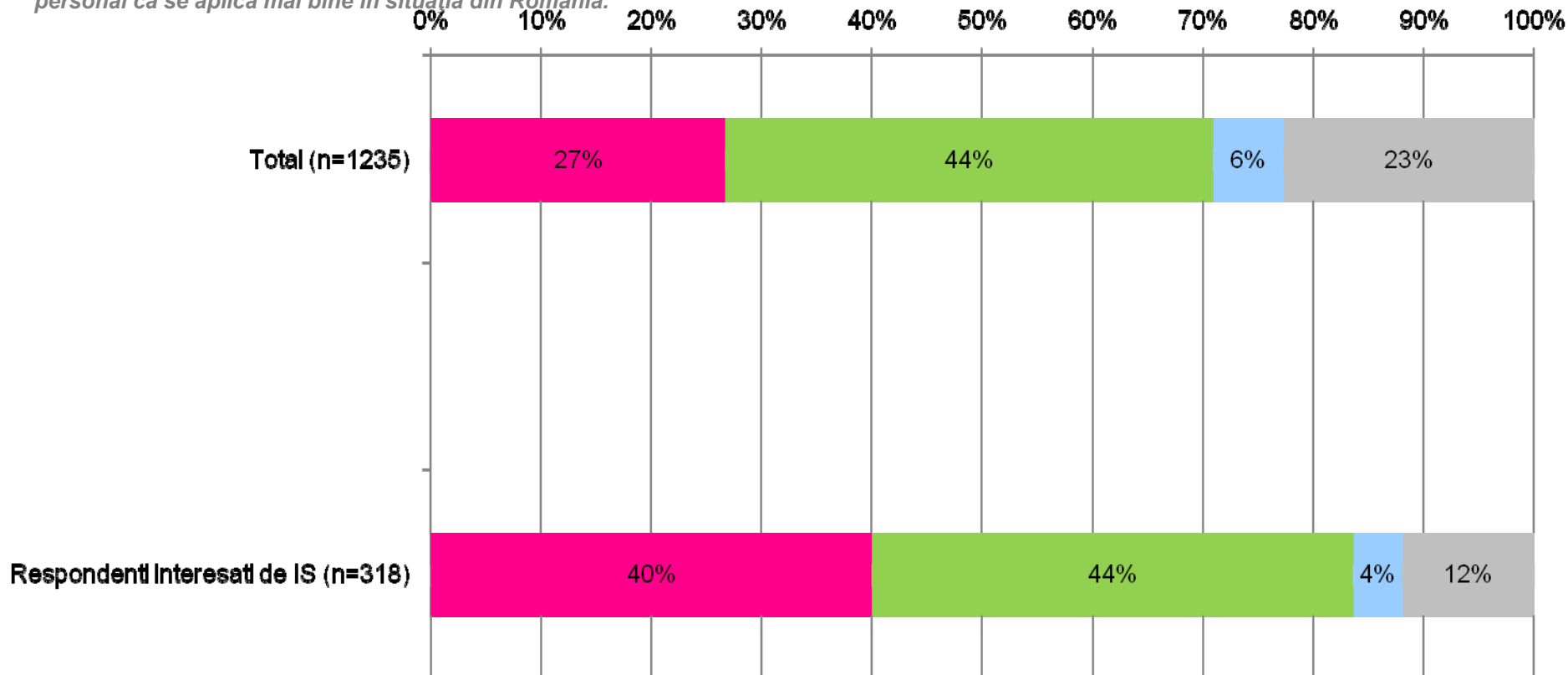


Instrumente Structurale
2007-2013

Program cofinanțat din Fondul European de Dezvoltare Regională prin POAT 2007-2013

Percepția privind adevărații beneficiari ai FSC

A20. Vă voi citi câteva afirmații referitoare la Fondurile Structurale și de Coeziune și vă voi ruga să-mi spuneți care dintre acestea considerați dvs. personal că se aplică mai bine în situația din România.



- De pe urma proiectelor finantate din aceste fonduri beneficiaza, in cele din urma, intreaga populatie/ comunitate
- De pe urma proiectelor finantate din aceste fonduri beneficiaza, in cele din urma, doar un grup restrans
- De pe urma finantarilor proiectelor prin Fondurile Structurale si de Coeziune nu beneficiaza, in cele din urma, nimeni
- Nu stiu/ refuz



UNIUNEA EUROPEANĂ



GUVERNUL ROMÂNIEI

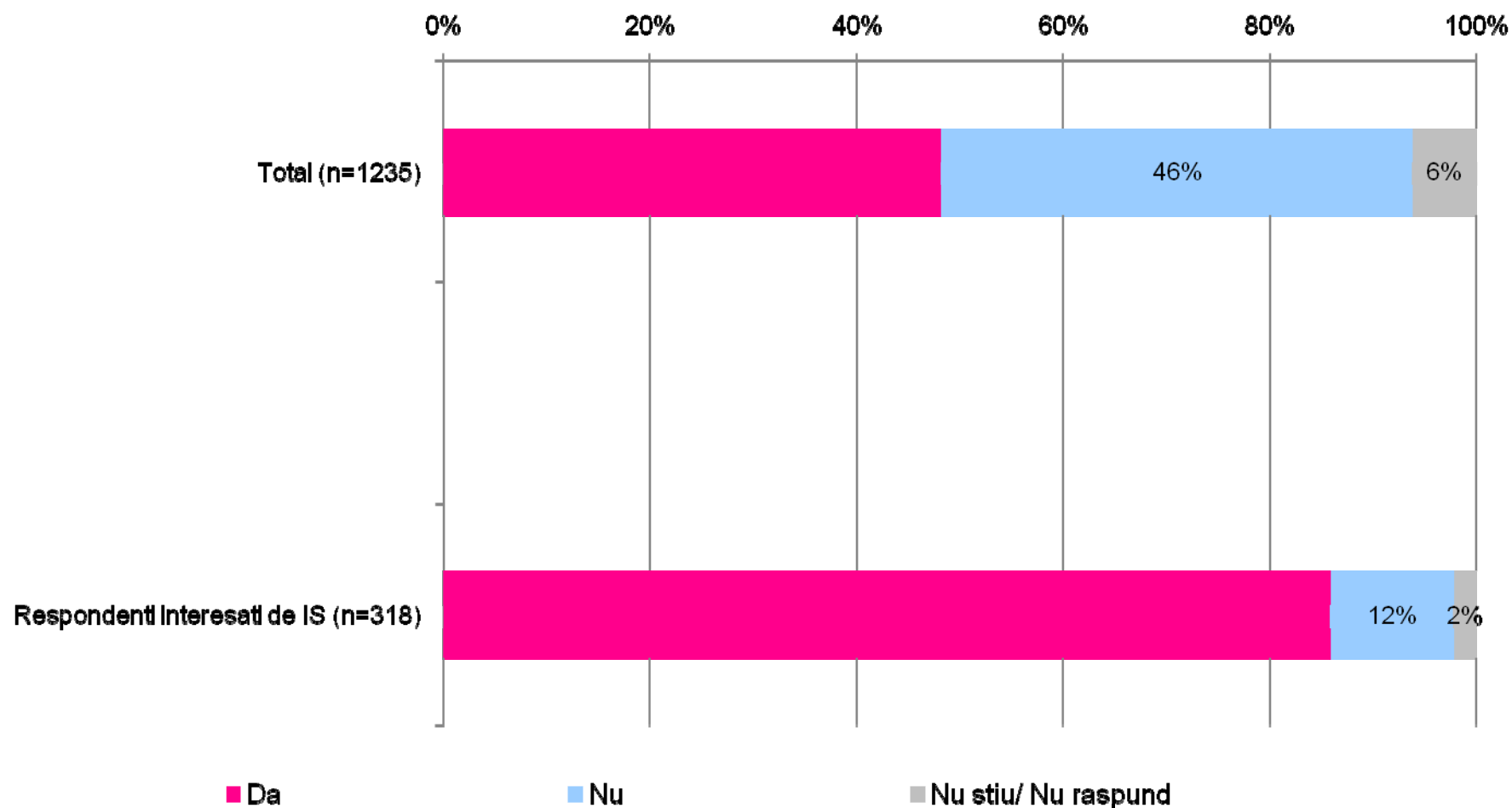


Instrumente Structurale
2007-2013

Program cofinanțat din Fondul European de Dezvoltare Regională prin POAT 2007-2013

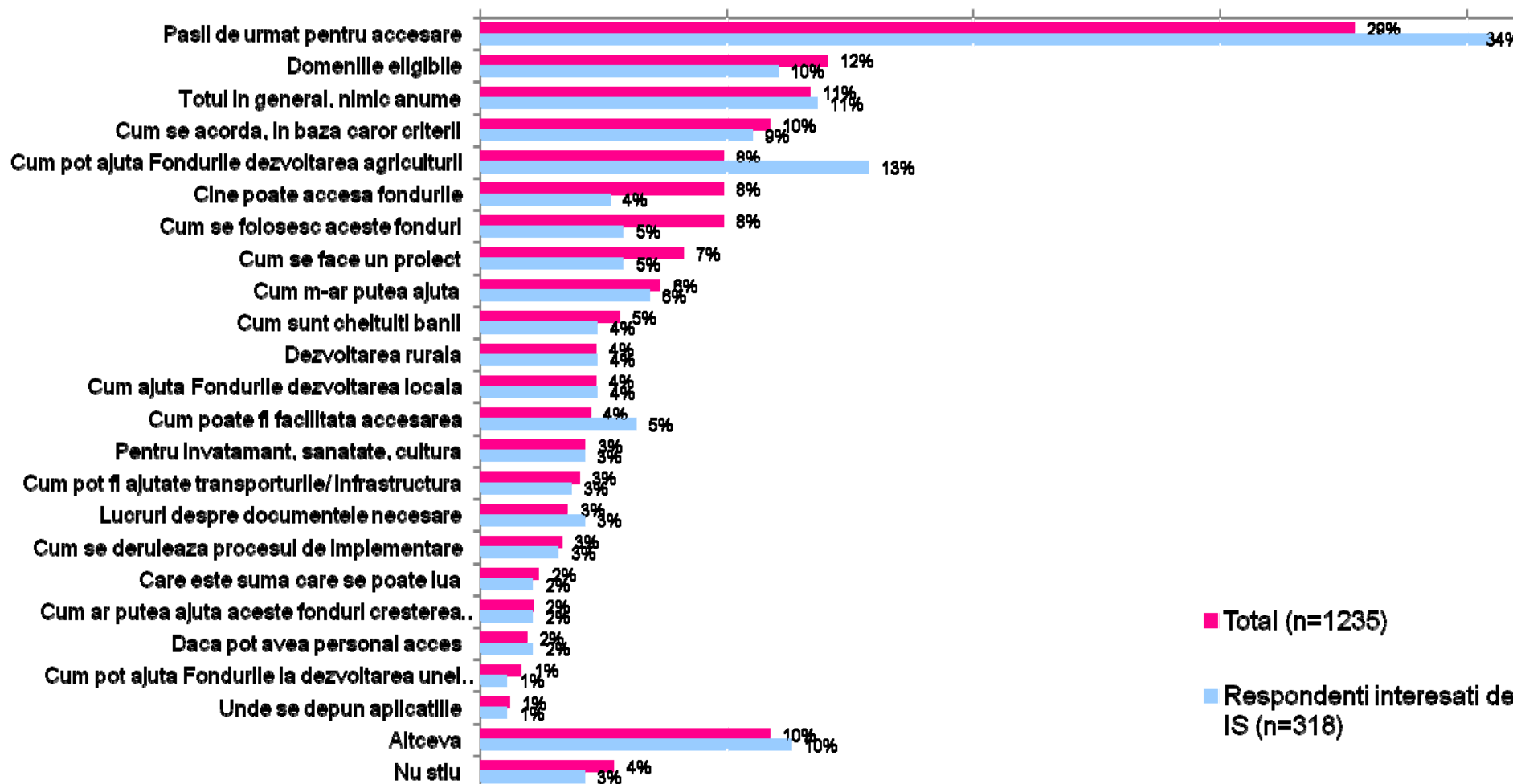
Nivelul de interes în a afla mai multe informații despre FSC

A47. Ați fi interesat/ă să aflați mai multe informații despre Fondurile Structurale și de Coeziune?



Aspecte de interes legate de FSC

A49. Despre ce aspecte legate de Fondurile Structurale și de Coeziune ați dori să aflați mai multe informații? Întrebare deschisă. Răspuns multiplu!





UNIUNEA EUROPEANĂ



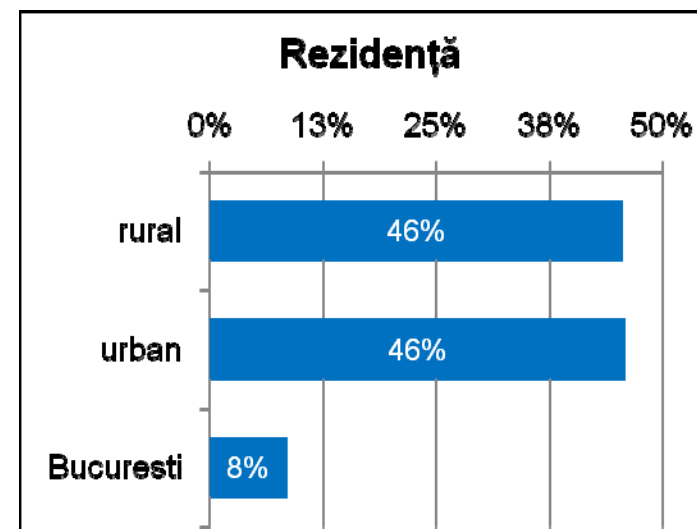
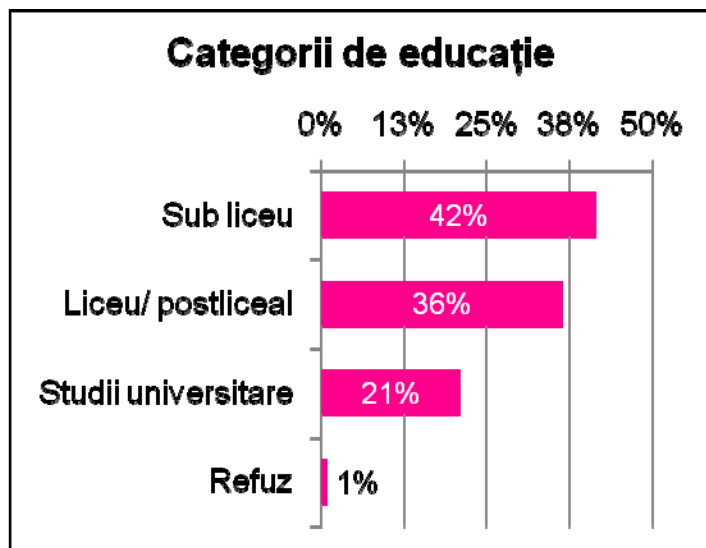
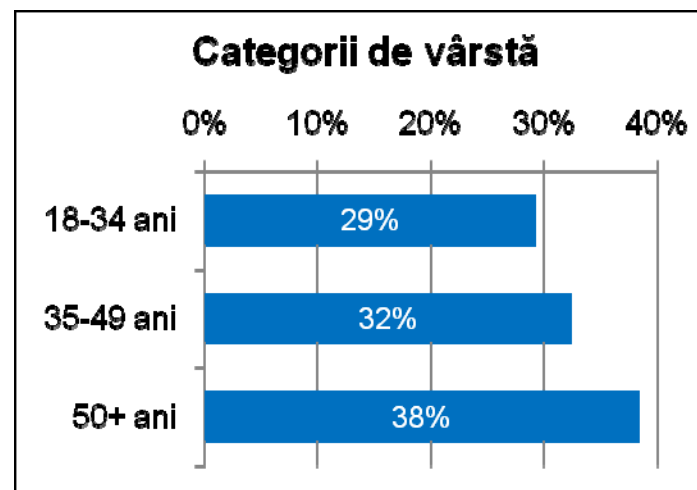
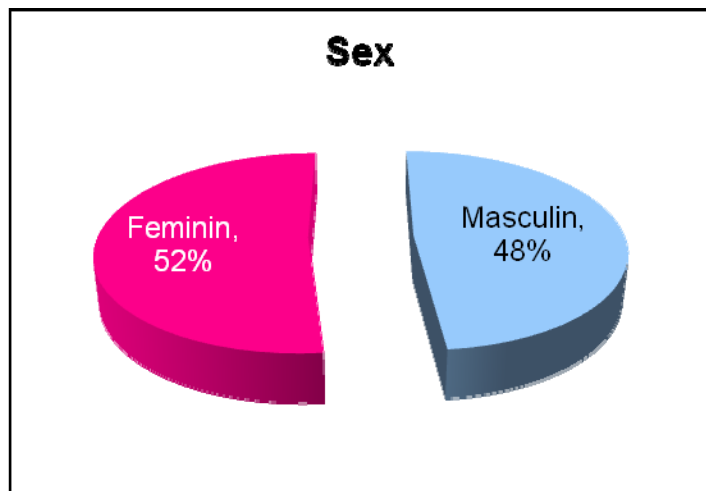
GUVERNUL ROMÂNIEI



Instrumente Structurale
2007-2013

Program cofinanțat din Fondul European de Dezvoltare Regională prin POAT 2007-2013

Profil socio-demografic





UNIUNEA EUROPEANĂ



GUVERNUL ROMÂNIEI

Program cofinanțat din Fondul European de Dezvoltare Regională prin POAT 2007-2013



Instrumente Structurale
2007-2013

12. Profilul românilor care consideră acordarea finanțărilor netransparentă



UNIUNEA EUROPEANĂ



GUVERNUL ROMÂNIEI

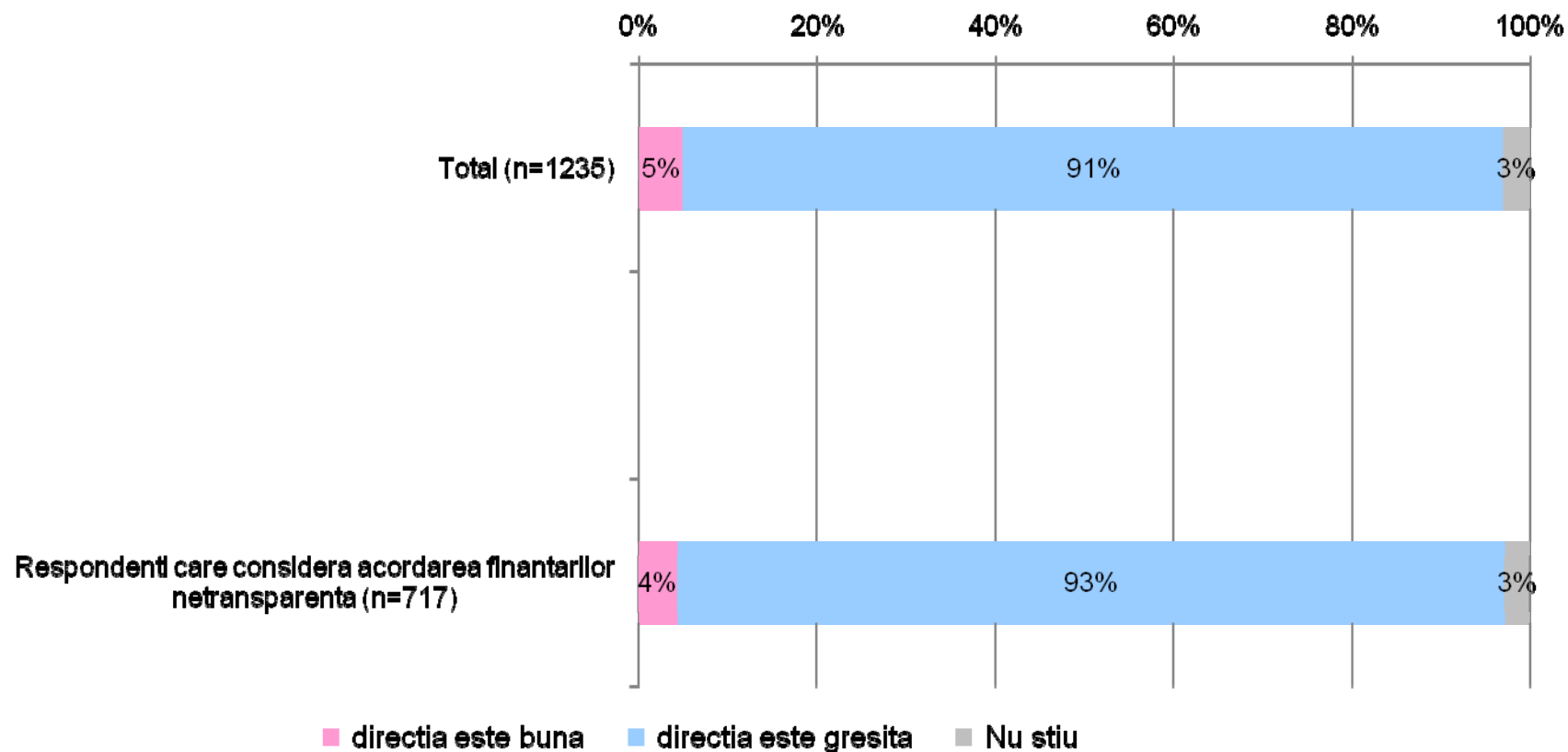


Instrumente Structurale
2007-2013

Program cofinanțat din Fondul European de Dezvoltare Regională prin POAT 2007-2013

Opinia privind direcția în care merge țara

O1. După părerea dvs. în ce direcție merg lucrurile astăzi în România?





UNIUNEA EUROPEANĂ



GUVERNUL ROMÂNIEI

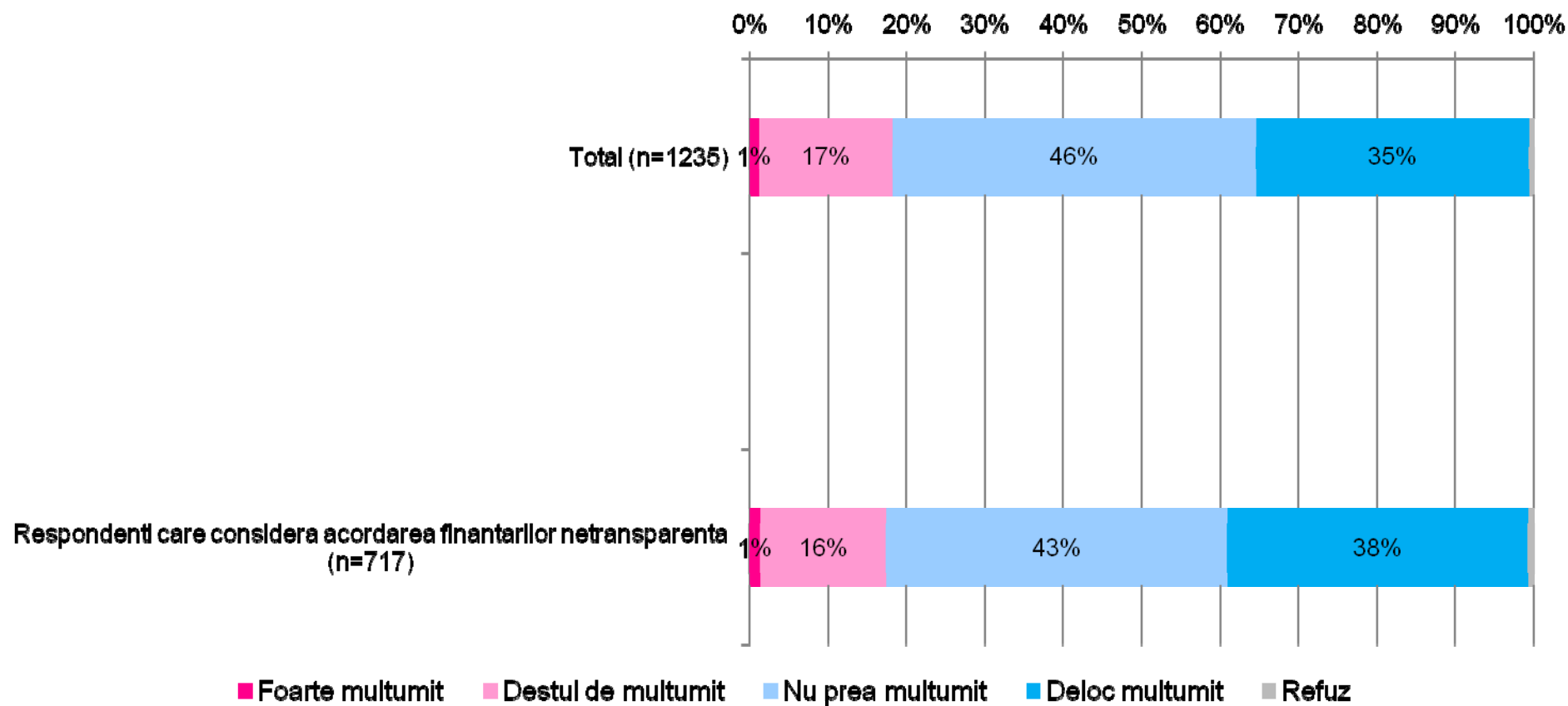


Instrumente Structurale
2007-2013

Program cofinanțat din Fondul European de Dezvoltare Regională prin POAT 2007-2013

Mulțumirea cu felul de trai

O2. Cât de mulțumit/ă sunteți, în general, de felul în care trăiți?





UNIUNEA EUROPEANĂ



GUVERNUL ROMÂNIEI

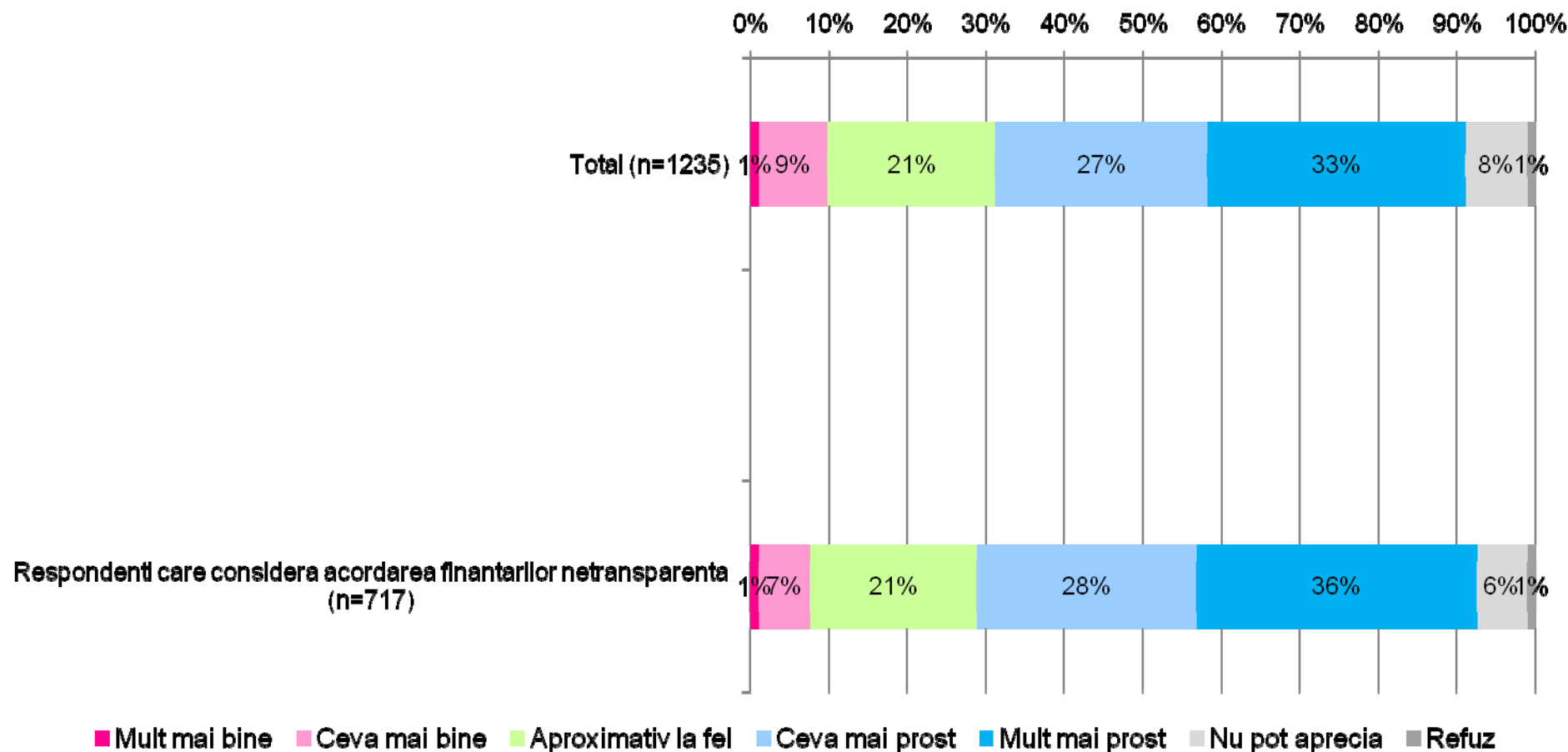


Instrumente Structurale
2007-2013

Program cofinanțat din Fondul European de Dezvoltare Regională prin POAT 2007-2013

Așteptări privind viața peste un an

O3. Cum credeți că veți trăi peste un an?





UNIUNEA EUROPEANĂ



GUVERNUL ROMÂNIEI

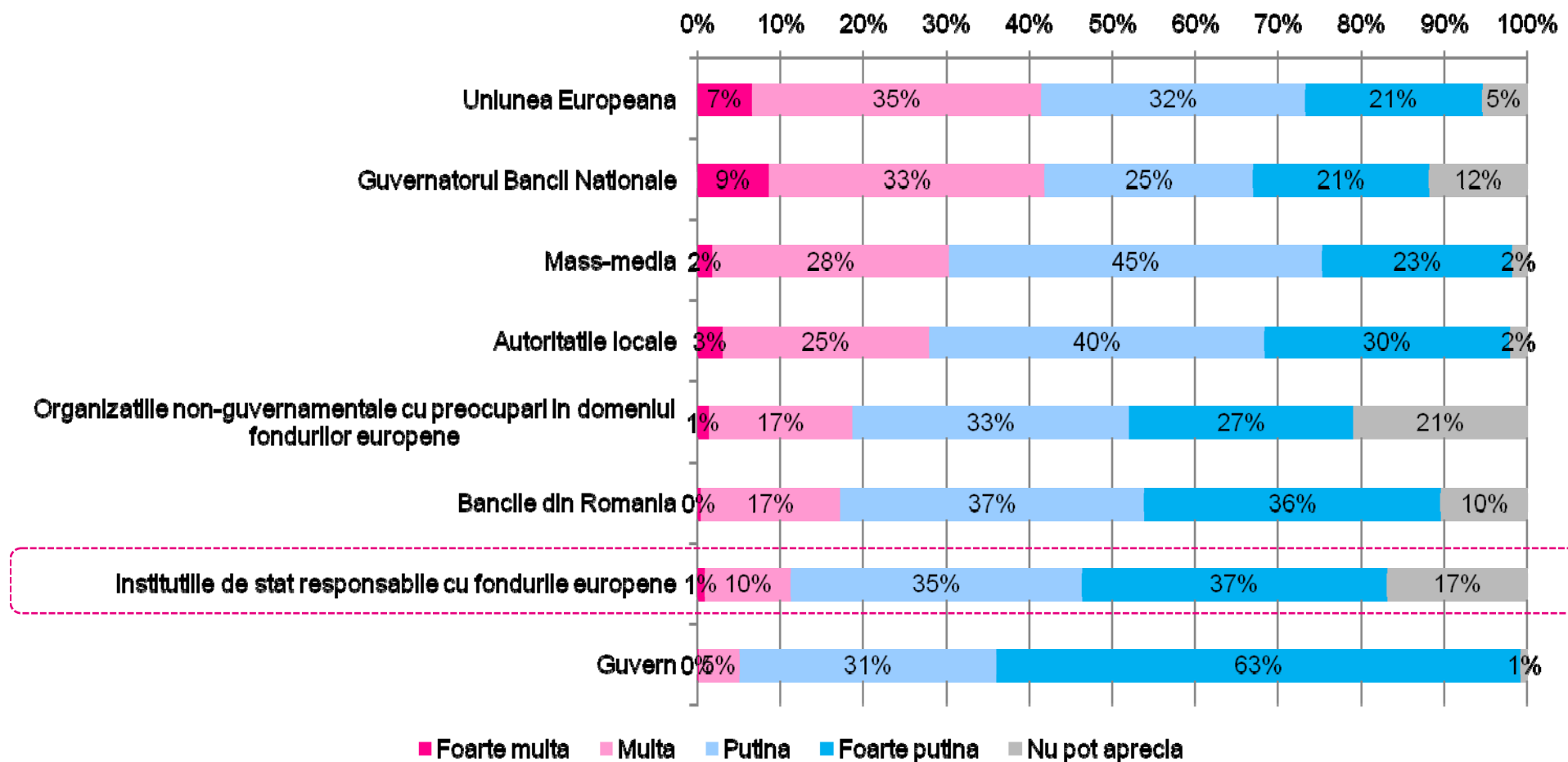


Instrumente Structurale
2007-2013

Program cofinanțat din Fondul European de Dezvoltare Regională prin POAT 2007-2013

Încrederea în instituții

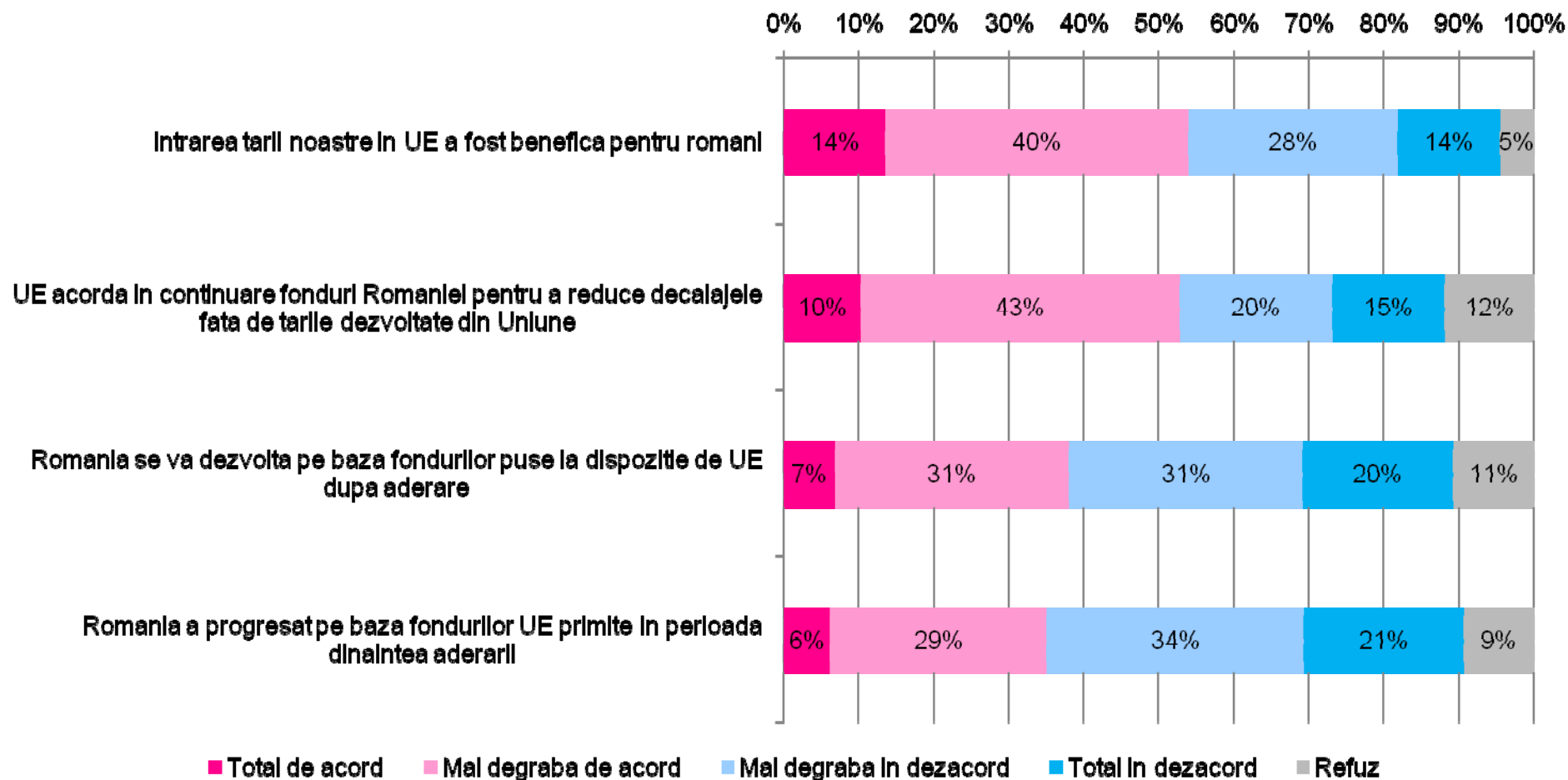
O4. Dvs. câtă încredere aveți în... ? ARĂTAȚI SCALA O4.



Baza (n=717): Respondenti care considera acordarea finantarilor netransparenta (A21)

Evaluări privind participarea României la UE

A1. În ce măsură sunteți de acord cu fiecare dintre următoarele afirmații referitoare la România și Uniunea Europeană?



Baza (n=717): Respondenți care consideră acordarea finanțării netransparentă (A21)



UNIUNEA EUROPEANĂ



GUVERNUL ROMÂNIEI

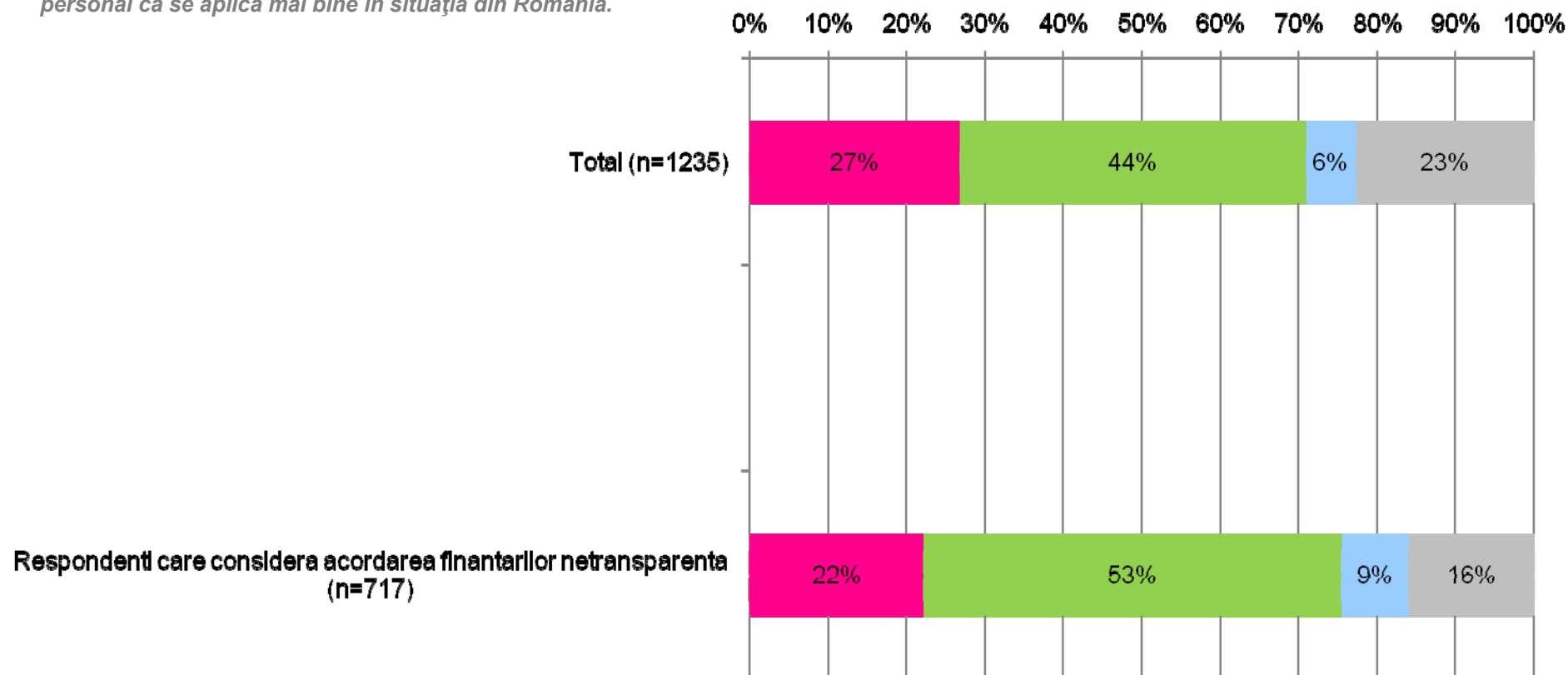


Instrumente Structurale
2007-2013

Program cofinanțat din Fondul European de Dezvoltare Regională prin POAT 2007-2013

Percepția privind adevărații beneficiari ai FSC

A20. Vă voi citi câteva afirmații referitoare la Fondurile Structurale și de Coeziune și vă voi ruga să-mi spuneți care dintre acestea considerați dvs. personal că se aplică mai bine în situația din România.



- De pe urma proiectelor finantate din aceste fonduri beneficiaza, in cele din urma, intreaga populatie/ comunitate
- De pe urma proiectelor finantate din aceste fonduri beneficiaza, in cele din urma, doar un grup restrans
- De pe urma finantarilor proiectelor prin Fondurile Structurale si de Coeziune nu beneficiaza, in cele din urma, nimeni
- Nu stiu/ refuz



UNIUNEA EUROPEANĂ



GUVERNUL ROMÂNIEI

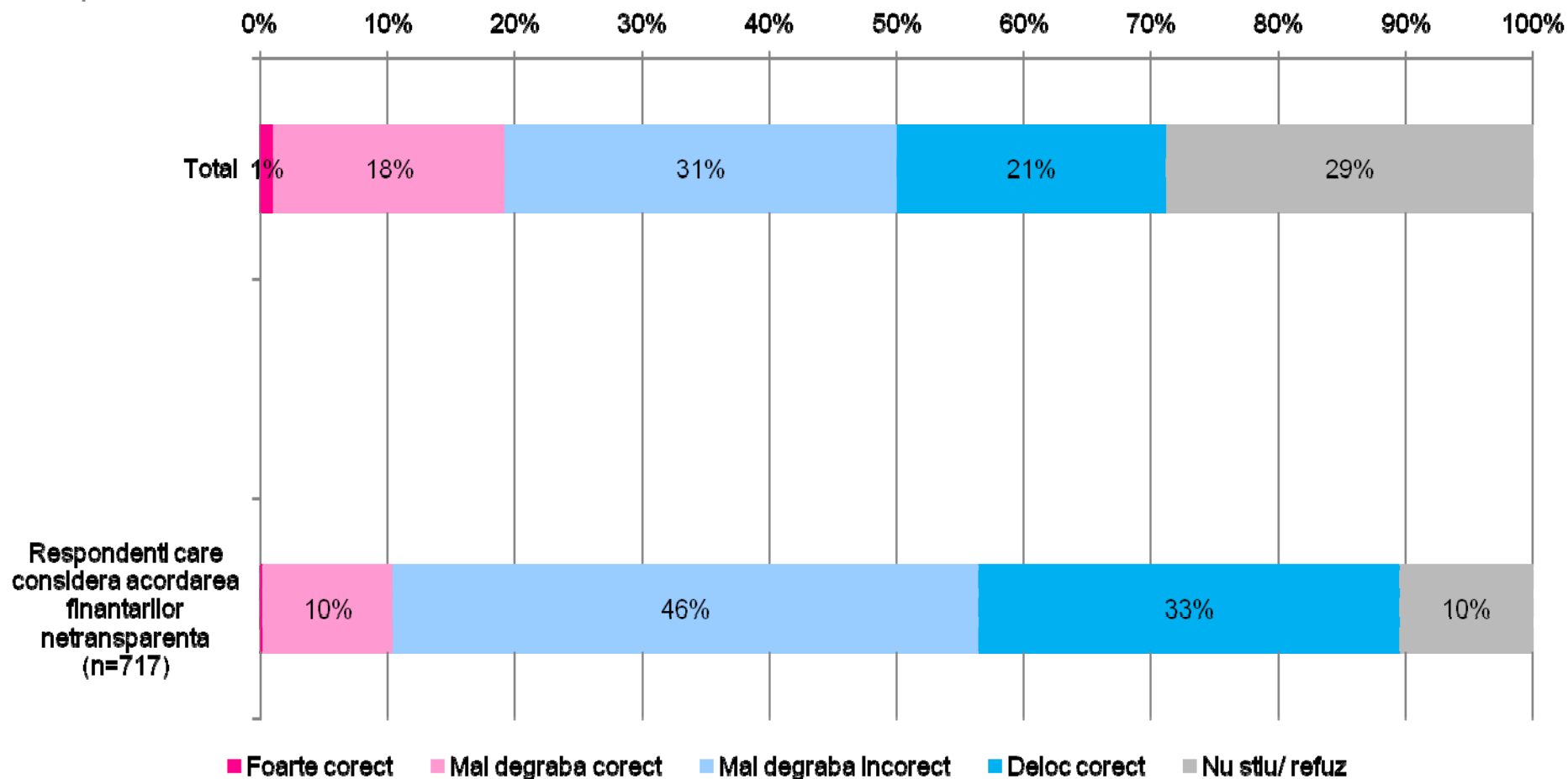


Instrumente Structurale
2007-2013

Program cofinanțat din Fondul European de Dezvoltare Regională prin POAT 2007-2013

Corectitudinea procesului de acordare a finanțării prin FSC

A22. Cât de corect considerați că este în România procesul de acordare a finanțării prin intermediul Fondurilor Structurale și de Coeziune? Prin „corect” ne referim la faptul că finanțarea se oferă strict în funcție de criteriile și reglementările Uniunii Europene și ale României, și nu în funcție de aspecte subiective.





UNIUNEA EUROPEANĂ



GUVERNUL ROMÂNIEI

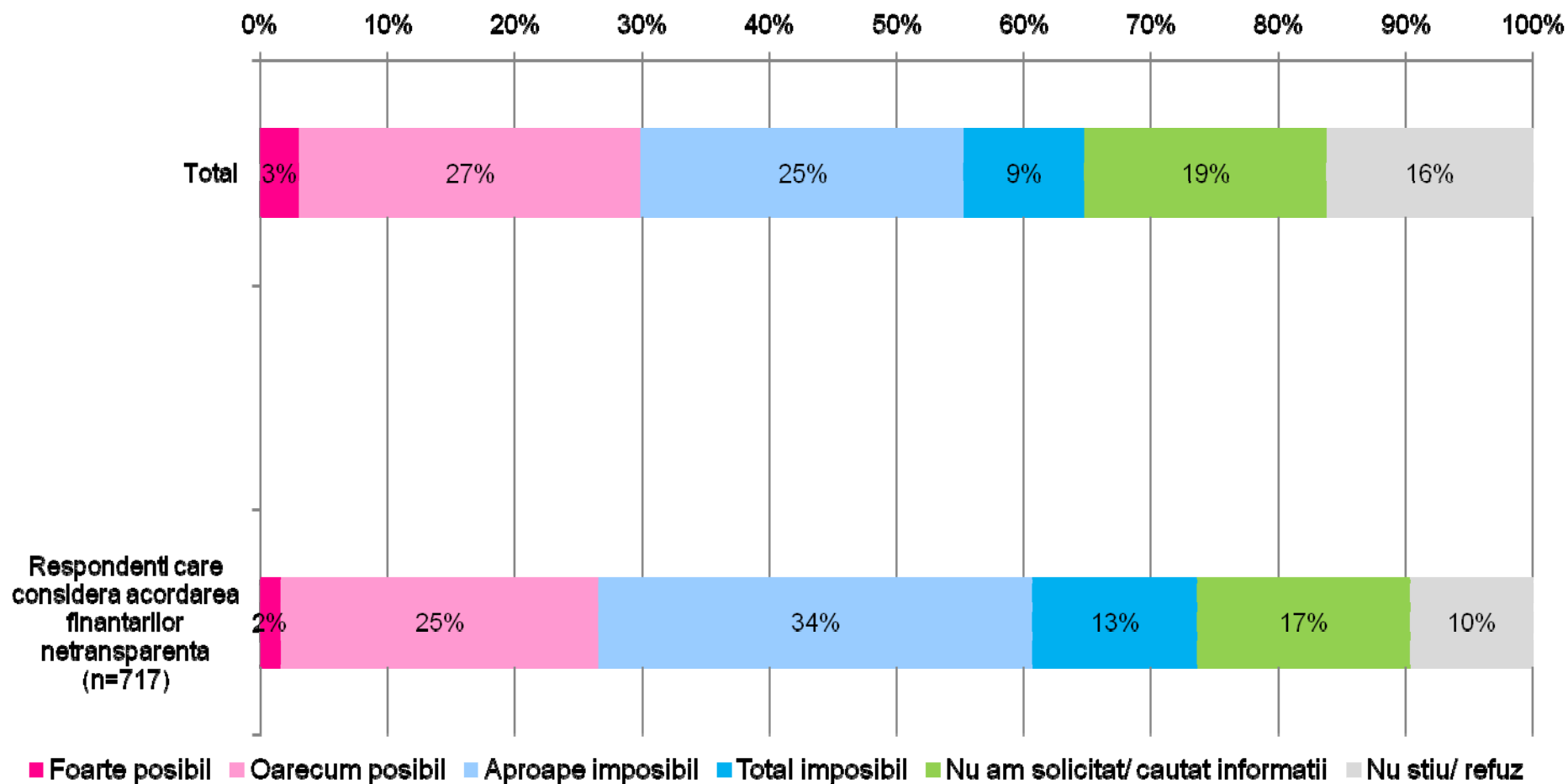


Instrumente Structurale
2007-2013

Program cofinanțat din Fondul European de Dezvoltare Regională prin POAT 2007-2013

Posibilitatea obținerii de Fonduri Structurale și de Coeziune

A24. Și în ce măsură considerați că este posibil să fie obținute aceste fonduri, în România, de către cineva interesat?





UNIUNEA EUROPEANĂ



GUVERNUL ROMÂNIEI

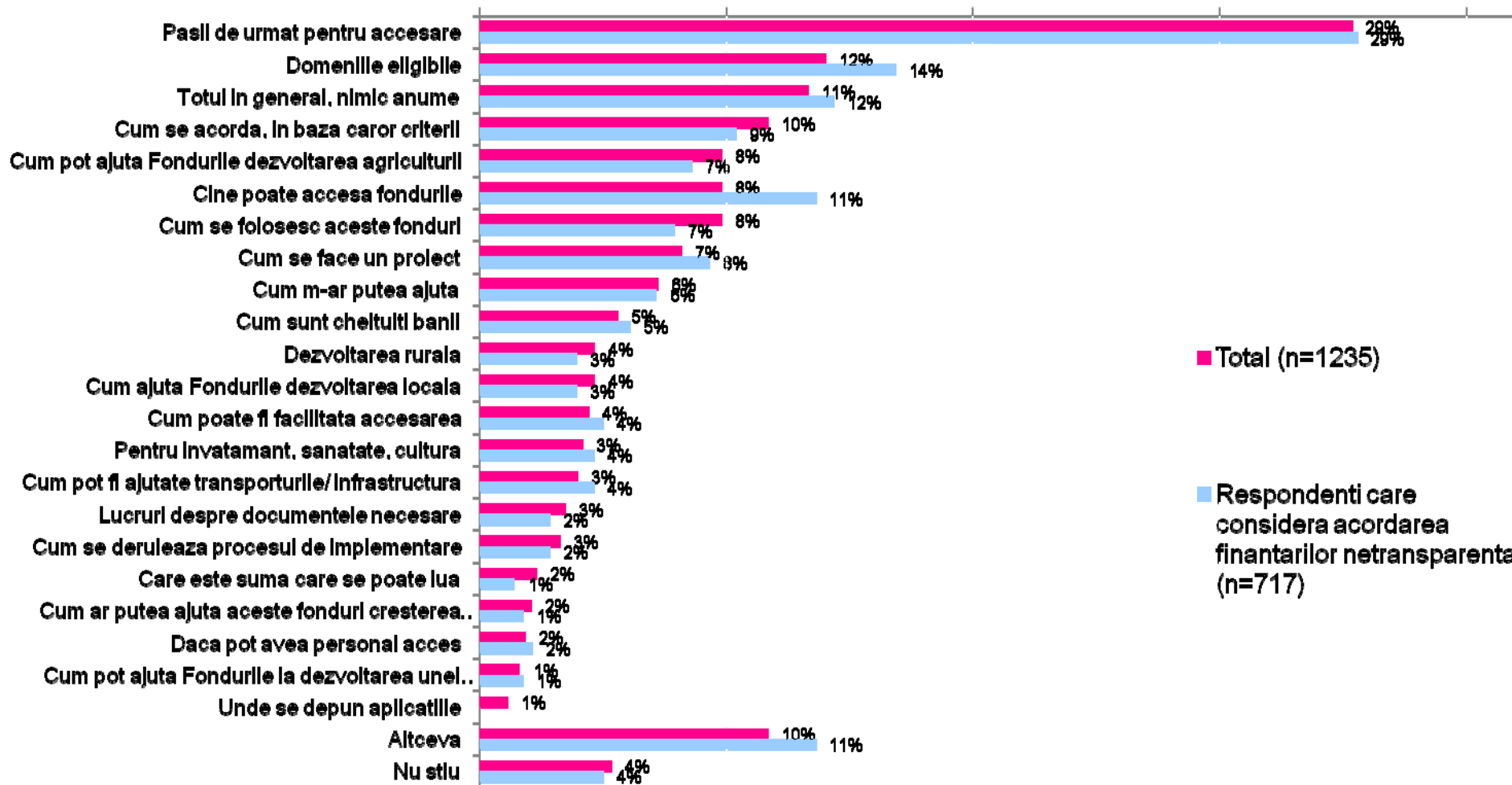


Instrumente Structurale
2007-2013

Program cofinanțat din Fondul European de Dezvoltare Regională prin POAT 2007-2013

Aspecte de interes legate de FSC

A49. Despre ce aspecte legate de Fondurile Structurale și de Coeziune ați dori să aflați mai multe informații? Întrebare deschisă. Răspuns multiplu!





UNIUNEA EUROPEANĂ



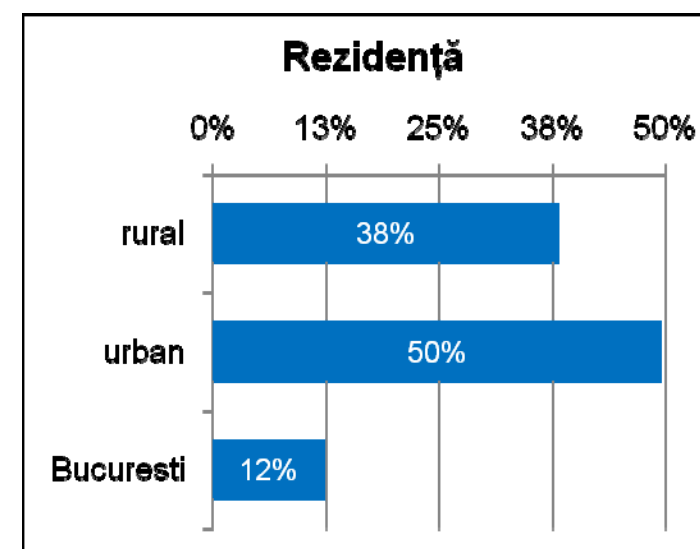
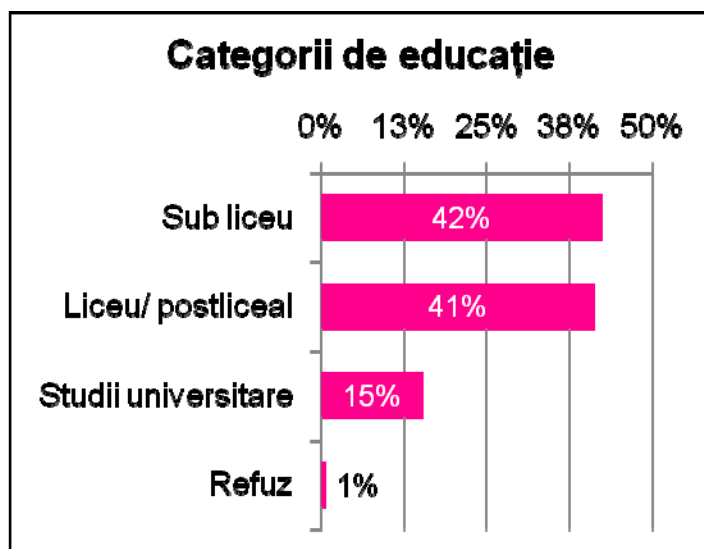
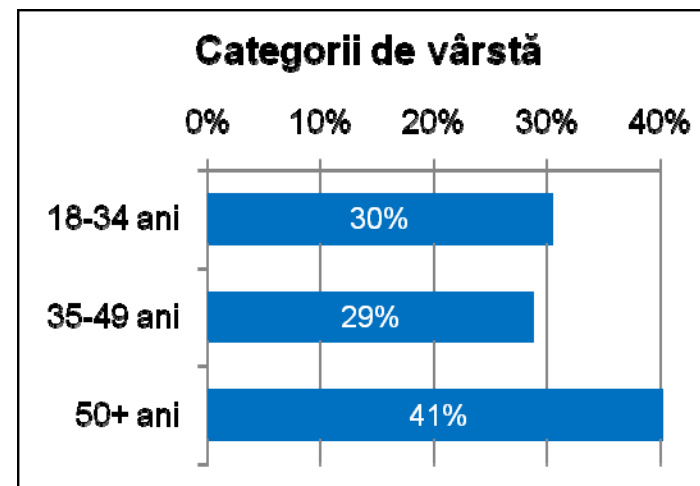
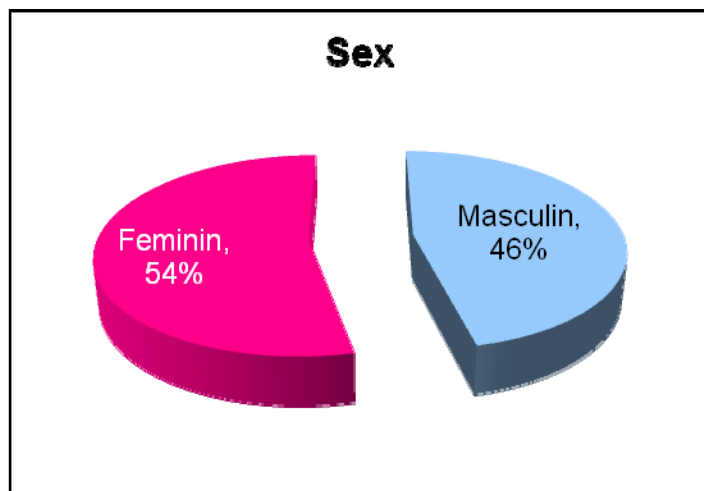
GUVERNUL ROMÂNIEI



Instrumente Structurale
2007-2013

Program cofinanțat din Fondul European de Dezvoltare Regională prin POAT 2007-2013

Profil socio-demografic



Baza (n=717): Respondenti care considera acordarea finantarilor netransparenta (A21)



UNIUNEA EUROPEANĂ



GUVERNUL ROMÂNIEI

Program cofinanțat din Fondul European de Dezvoltare Regională prin POAT 2007-2013



Instrumente Structurale
2007-2013

V. CARACTERISTICILE EȘANTIONULUI

Caracteristicile eșantionului (n=1235)

